

Инструкция по регистрации и прохождению онлайн-курса Академии Ворлдскиллс Россия «Эксперт демонстрационного экзамена по Стандартам Ворлдскиллс»

ОГЛАВЛЕНИЕ

Работа с курсом «Эксперт демонстрационного экзамена по Стандартам Ворлдскиллс»	2
Регистрация на онлайн-платформе Академии	2
Запись на обучение.....	7
Начало обучения	10
Завершение обучения	12
Часто задаваемые вопросы	13
Проблемы на этапе регистрации.....	13
Проблемы с персональными данными.....	17
Проблемы с тестированием.....	19
Проблемы на этапе завершения курса	20

По всем вопросам необходимо писать на wsa_support@worldskills.ru

Работа с курсом «Эксперт демонстрационного экзамена по Стандартам Ворлдскиллс»

Регистрация на онлайн-платформе Академии

1. Введите в адресной строке браузера или перейдите по ссылке: <https://worldskillsacademy.ru/>
2. Главная страница. На главной странице для регистрации нажмите на кнопку «Зарегистрироваться» как представлено на рисунке ниже.



Академия

Академия Ворлдскиллс Россия

Академия Ворлдскиллс Россия — это направление деятельности Союза «Молодые профессионалы (Ворлдскиллс Россия)», созданное с целью тиражирования лучших мировых и отечественных практик и стандартов WorldSkills в системе среднего профессионального образования.

В 2016 году Союз «Молодые профессионалы (Ворлдскиллс Россия)» успешно реализовал проект Минтруда России по выполнению функций Базового центра, в рамках которого участниками программ повышения квалификации стали более 750 преподавателей (мастеров производственного обучения) профессиональных образовательных организаций. Создание Академии Ворлдскиллс Россия стало следующим этапом в реализации программ повышения квалификации преподавателей (мастеров производственного обучения).

В 2017 году Академия Ворлдскиллс Россия это:

- Единая программа повышения квалификации, основанная на лучших практиках и методиках подготовки кадров;
- Площадки лучших практик, которые реализуют программы повышения квалификации по конкретным компетенциям;
- Сертифицированные эксперты, мастера и преподаватели программ;
- Преподаватели (мастера производственного обучения) — участники программ повышения квалификации.

	2016 Базовый центр	2017 Академия Ворлдскиллс Россия	
Компетенции Ворлдскиллс Россия	10	51	
Профессии	10	50	Подробнее

3. Регистрация

- 3.1. Внимательно изучите все шаги регистрации
- 3.2. Здесь вы можете найти инструкции и ответы на часто задаваемые вопросы
- 3.3. Если у вас возникают вопросы – пишите по этому адресу
- 3.4. Заполните все поля формы для регистрации
- 3.5. Нажмите «Далее» для продолжения регистрации

По всем вопросам необходимо писать на wsa_support@worldskills.ru

Регистрация 1

Шаги регистрации:

- 1 Для регистрации в системе Академии заполните все поля формы и нажмите «Зарегистрироваться».
- 2 Вы получите письмо-подтверждение регистрации на указанный Вами адрес электронной почты.
- 3 После регистрации в системе Вы получите доступ к программам Академии

Ответы на часто задаваемые вопросы:

- Практика и методика подготовки кадров с учетом стандартов Ворлдскиллс Россия 2
[Скачать](#)
- Эксперт демонстрационного экзамена по стандартам Ворлдскиллс Россия 2
[Скачать](#)

По всем вопросам необходимо писать на: 3
wsa_support@worldskills.ru

© 2018 Союз "Молодые профессионалы (Ворлдскиллс Россия)"

1 Общая информация

2 Информация о работе

Ваш пол <input checked="" type="radio"/> Мужской <input type="radio"/> Женский	Пароль Показать
Фамилия Иванов ✓	Подтвердите пароль Показать
Имя Петр ✓	Уровень образования Высшее ▾
Отчество Владимирович ✓	Образовательная организация ситет им. М.В. Ломоносова ✓
Дата рождения 12.11.1988 ✓	Образовательная организация ситет им. М.В. Ломоносова ✓
Контактный номер телефона +79999999999 ✓	Email pochta@pochta.ru ✓
Наименование специальности (направления подготовки, профессии) в соответствии с дипломом об образовании Педагог ✓	

4

[← Вернуться назад](#)

Далее →

**ЗАПОЛНИТЕ ВСЕ
ПОЛЯ ФОРМЫ**

5

Информационное подтверждение о возрасте.

21⁺

Внимание!

Данная платформа обучения рассчитана на слушателей старше 21 года.

Хотите продолжить регистрацию?

Продолжить

По всем вопросам необходимо писать на wsa_support@worldskills.ru

3.6. Заполните все поля формы для регистрации

3.7. Подтвердите поля «Согласие на обработку персональных данных», «Предоставленные мной данные являются подлинными», «Предоставляю под запрос документы, подтверждающие уровень образования, место работы и возраст»

3.8. Завершите регистрацию

а к а
д е м
м и я

Регистрация

Шаги регистрации:

- 1 Для регистрации в системе Академии заполните все поля формы и нажмите «Зарегистрироваться».
- 2 Вы получите письмо-подтверждение регистрации на указанный Вами адрес электронной почты.
- 3 После регистрации в системе Вы получите доступ к программам Академии

Ответы на часто задаваемые вопросы:

PDF Практика и методика подготовки кадров с учетом стандартов Ворлдскиллс Россия
[Скачать](#)

PDF Эксперт демонстрационного экзамена по стандартам Ворлдскиллс Россия
[Скачать](#)

По всем вопросам необходимо писать на:
wsa_support@worldskills.ru

world skills Russia © 2018 Союз "Молодые профессионалы (Ворлдскиллс Россия)"

1 Общая информация 2 Информация о работе

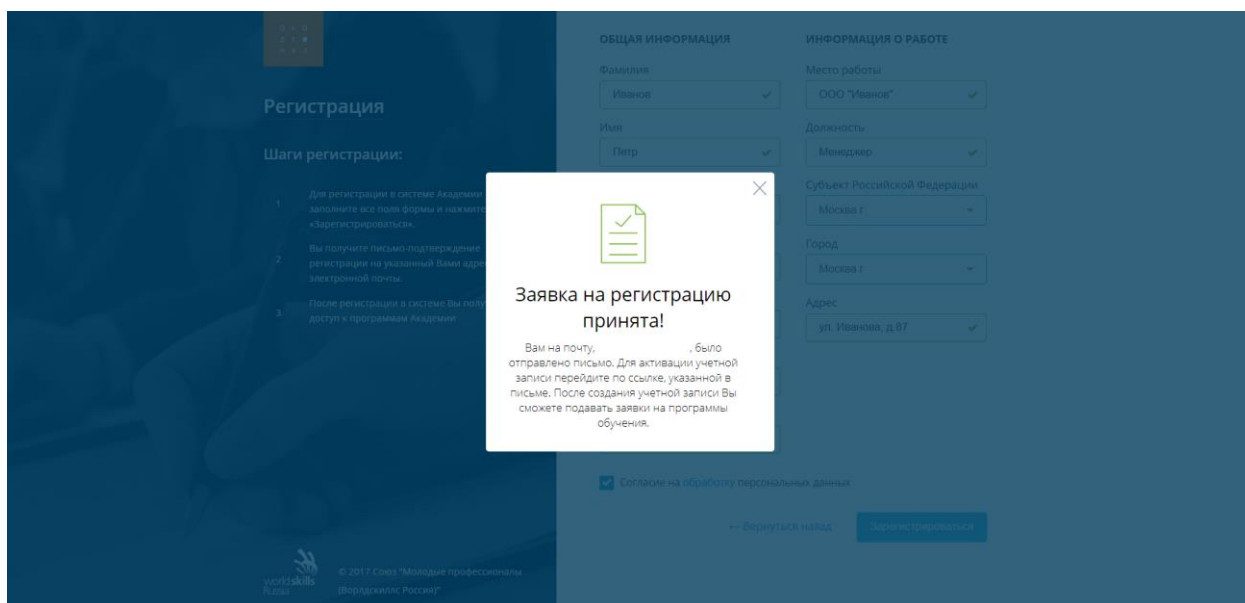
Место работы Московский автомобильно ✓	Субъект Российской Федерации Москва г
Должность Преподаватель ✓	Населенный пункт г. Москва ✕
Вид организации Не выбрано	Адрес ул. Мясницкая, 13 ✓
Стаж профессиональной деятельности 8 ✓	6
<input checked="" type="checkbox"/> Согласие на обработку персональных данных	7
<input checked="" type="checkbox"/> Предоставленные мной данные являются подлинными	
<input checked="" type="checkbox"/> Предоставляю под запрос документы, подтверждающие уровень образования, место работы и возраст	

← Вернуться назад 8

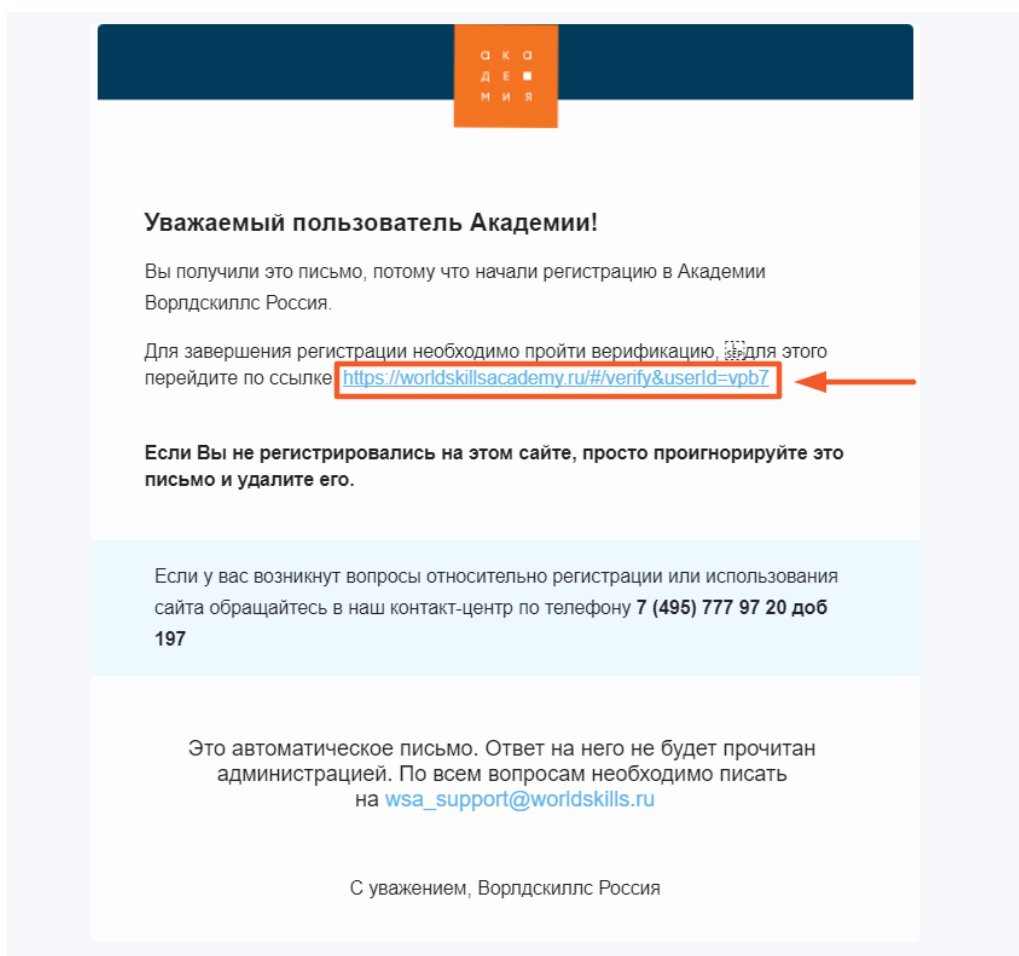
Зарегистрироваться

По всем вопросам необходимо писать на wsa_support@worldskills.ru

4. При успешном выполнении, описанных выше действий, после нажатия на кнопку «Зарегистрироваться» вы должны получить следующее изображение на своем компьютере:



5. На указанный электронный адрес при регистрации вам придет письмо от WorldSkillsAcademy с темой «Верификация в Академии WorldSkills». В письме необходимо перейти по ссылке для завершения регистрации.



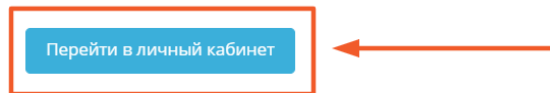
По всем вопросам необходимо писать на wsa_support@worldskills.ru

6. Ваш Email верифицирован. Нажмите на кнопку «Перейти в личный кабинет».

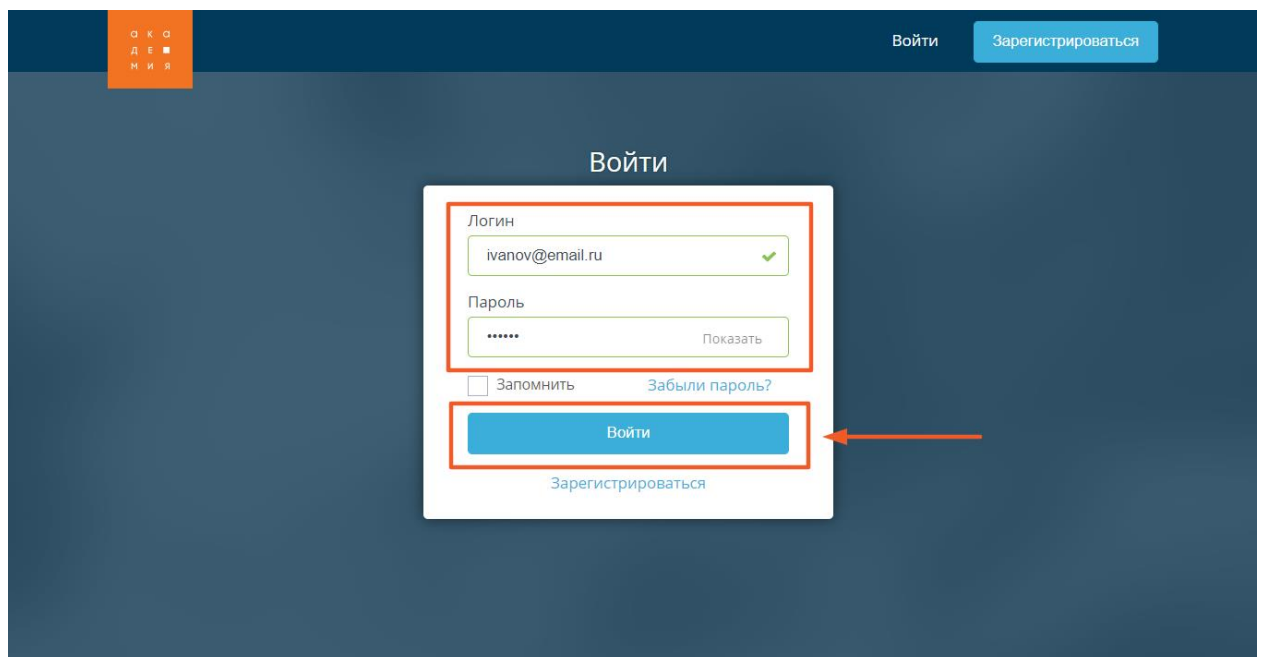


Ваш Email верифицирован!

Поздравляем, теперь Вы можете подавать заявки на прохождение программ обучения. Для подачи заявки перейдите в личный кабинет и выберите необходимую Вам программу.



7. Введите данные указанные при регистрации и нажмите кнопку «Войти».



По всем вопросам необходимо писать на wsa_support@worldskills.ru

Запись на обучение

8. Запись на обучение. Для прохождения курса «Эксперт демонстрационного экзамена по Стандартам Ворлдскиллс» необходимо нажать на кнопку «Записаться на обучение» в соответствующем разделе.

а к а
д е м
и я

Мои программы

Петр Иванов

1 2 3

Выбор программы Выбор компетенции Выбор группы

Практика и методика подготовки кадров с учетом стандартов Ворлдскиллс Россия
Форма обучения: практическое обучение

Эксперт демонстрационного экзамена по стандартам Ворлдскиллс Россия
Форма обучения: онлайн

ПРОГРАММА НАЦЕЛЕНА НА:

- Повышение профессионального уровня преподавателей (мастеров производственного обучения) на основе лучших отечественных и международных практик и методик подготовки.
- Формирование компетенции по самостоятельной актуализации и реализации модулей профессиональной образовательной программы с учетом стандартов Ворлдскиллс Россия.

Записаться на обучение

Записаться на обучение

Далее >

9. Курс «Эксперт демонстрационного экзамена по Стандартам Ворлдскиллс» выбран! Необходимо нажать кнопку «Далее».

а к а
д е м
и я

Мои программы

Петр Иванов

1 2

Выбор программы Выбор компетенции

Практика и методика подготовки кадров с учетом стандартов Ворлдскиллс Россия
Форма обучения: практическое обучение

Эксперт демонстрационного экзамена по стандартам Ворлдскиллс Россия
Форма обучения: онлайн

ПРОГРАММА НАЦЕЛЕНА НА:

- Повышение профессионального уровня преподавателей (мастеров производственного обучения) на основе лучших отечественных и международных практик и методик подготовки.
- Формирование компетенции по самостоятельной актуализации и реализации модулей программы с учетом стандартов Ворлдскиллс Россия.

Записаться на обучение

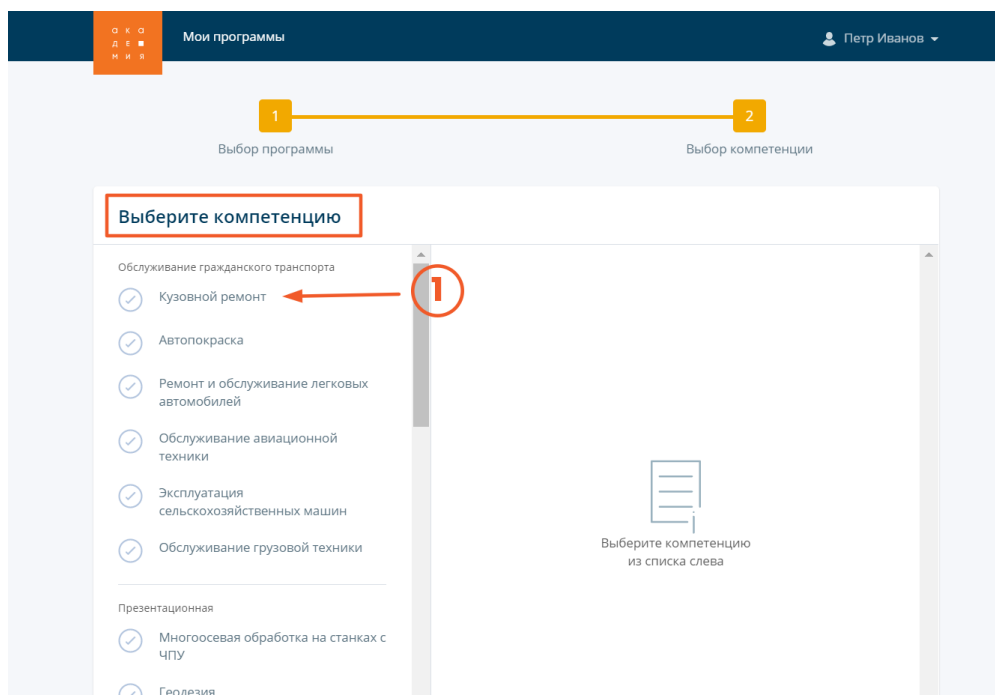
Эксперт демонстрационного экзамена по стандартам Ворлдскиллс Россия

Эксперт демонстрационного экзамена по стандартам Ворлдскиллс Россия

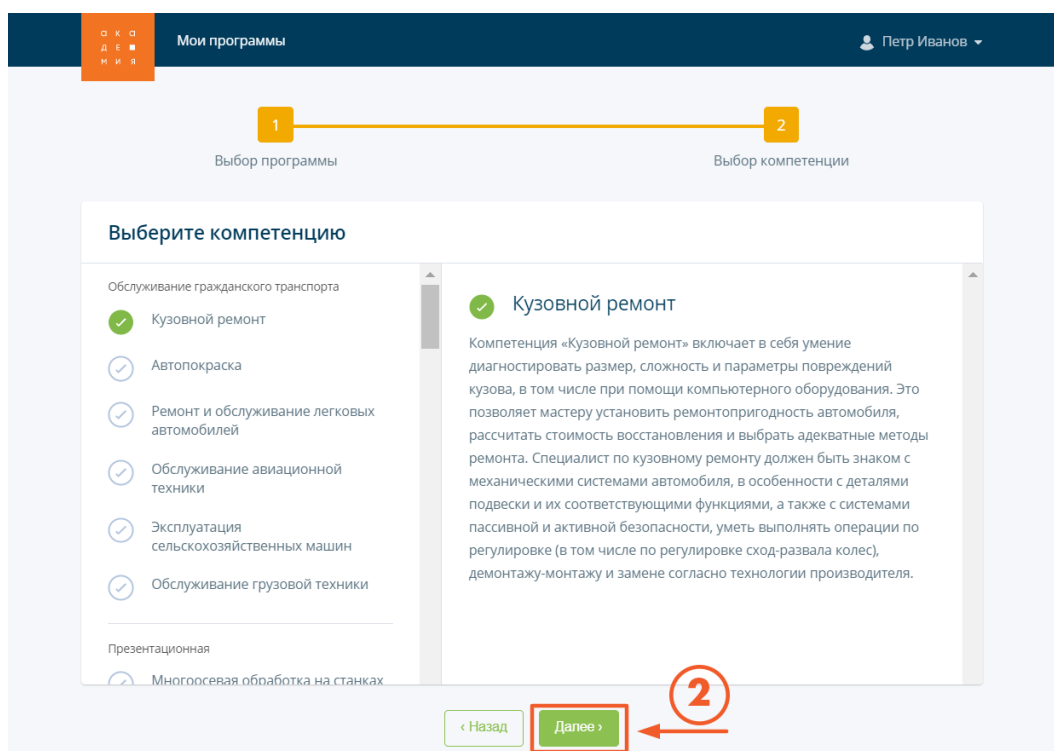
Далее >

10. Выбор компетенции

10.1. Выберите компетенцию в соответствии с вашей профильной деятельностью из представленного списка в левой части. Выбранную компетенцию в процессе обучения или по итогам прохождения курса нет возможности поменять. Будьте внимательны при выборе!

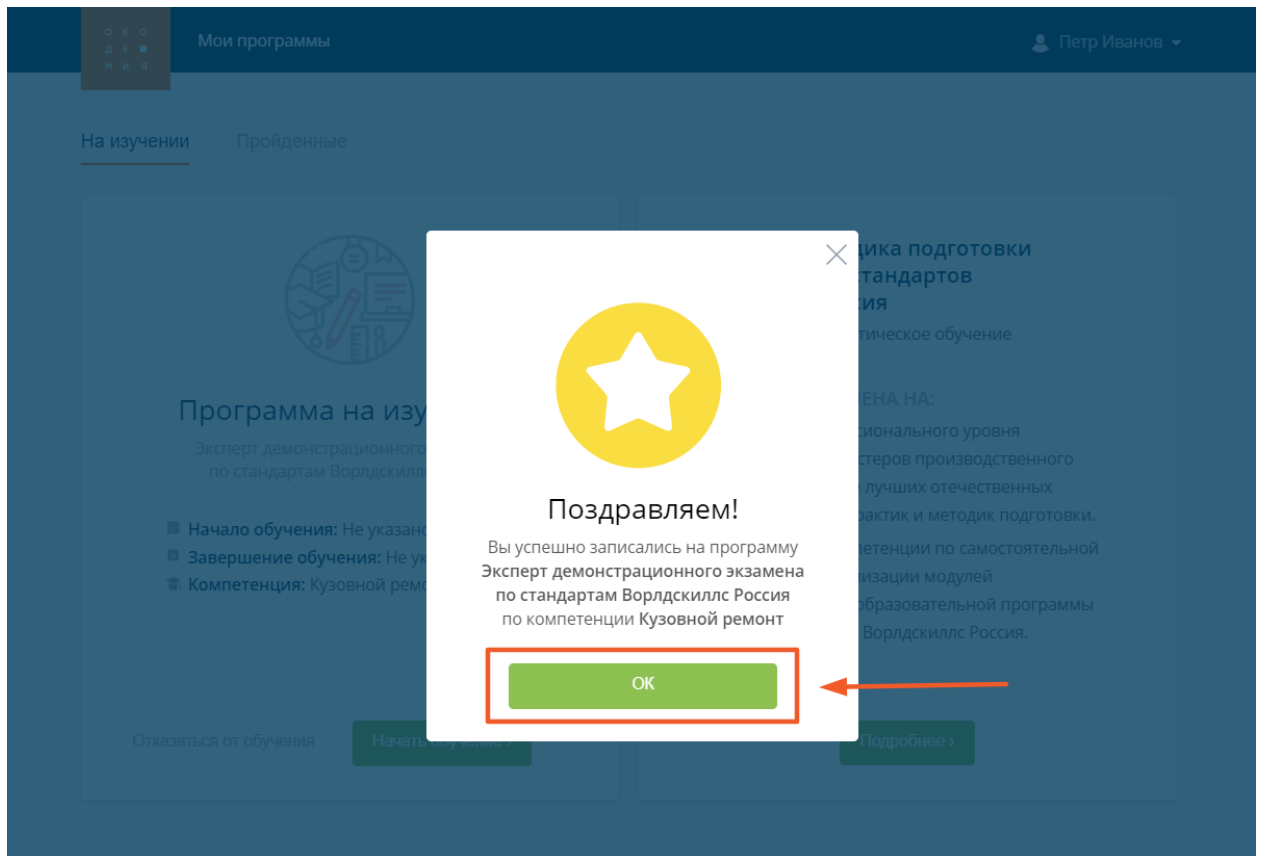


10.2. При выборе одной из компетенций, вы увидите детальную информацию о выбранной компетенции. После выбора компетенции, необходимо нажать кнопку «Далее»



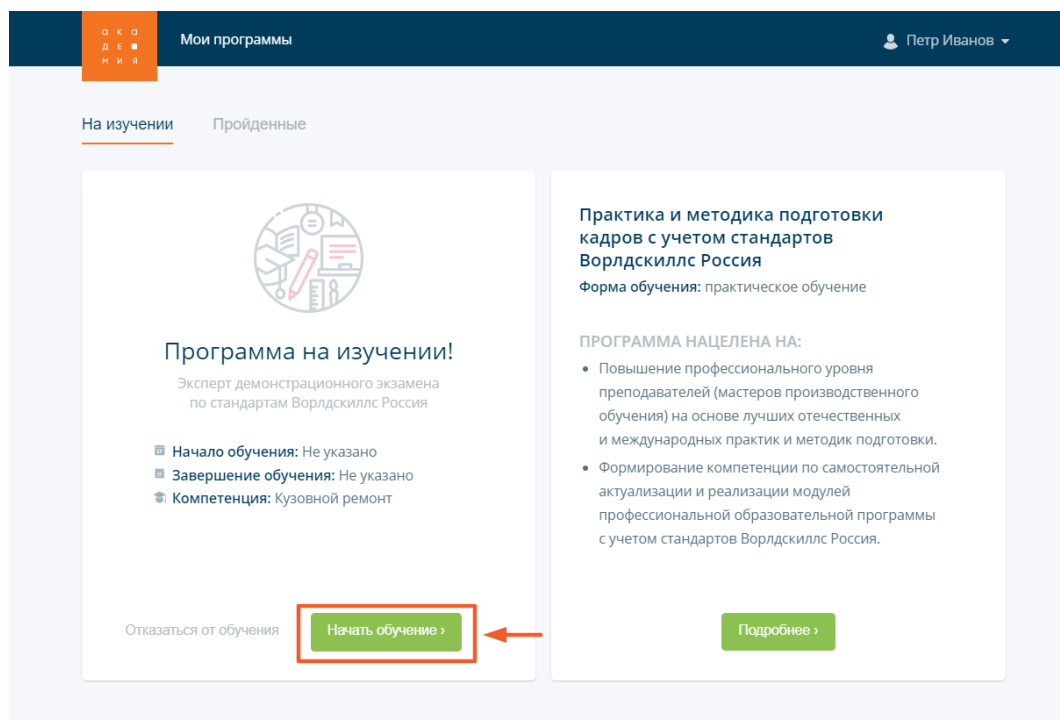
По всем вопросам необходимо писать на wsa_support@worldskills.ru

10.3. Поздравляем! Вы успешно записались на программу «Эксперт демонстрационного экзамена по Стандартам Ворлдскиллс» по компетенции N. Для продолжения работы нажмите на кнопку «ОК».



Начало обучения

11. Программа на изучении! Выбранная программа отображается в вашем Личном кабинете в разделе Мои программы. Для того чтобы приступить к обучению, необходимо нажать на кнопку «Начать обучение». После того, как вы нажмете «Начать обучение» - вам будет предоставлено 14 календарных дней на прохождение 16 уроков курса.



12. Курс «Эксперт демонстрационного экзамена по Стандартам Ворлдскиллс» и 16 уроков. Все уроки выполнены в единой логике, которая описана ниже.

12.1. Для начала вам необходимо просмотреть и изучить Обучающее видео, нажав на кнопку просмотра. Количество просмотров не ограничено.

12.2. Блок Учебные материалы позволит вам детальнее изучить все, что было представлено в Обучающем видео. Это могут быть ссылки или отдельные документы.

12.3. После полного изучения урока, вы можете перейти к промежуточному тестированию. По результатам успешного прохождения теста – вы получите доступ к следующему уроку курса. Количество попыток в промежуточном тестировании не ограничено.

По всем вопросам необходимо писать на wsa_support@worldskills.ru

The screenshot shows a user interface for a WorldSkills program. At the top, there is a navigation bar with the text "Мои программы" and a user profile "Петр Иванов". Below this, a progress indicator shows "Изучай от одного урока в день!" and "чтобы вовремя пройти программу". A goal is set at "Цель дня: 2 урока" and the current progress is "Уроков изучено: 0 из 16". A progress bar with 6 steps is shown, with step 1 highlighted. Below the progress bar, the section "ИСТОРИЯ И СТАНДАРТЫ WS" is displayed, with a sub-section "Движение и стандарты WS". A green button labeled "Начать тестирование >" is highlighted with a red box and an arrow labeled "3". Below this, there are two tabs: "Учебные материалы" (selected) and "Тестирование". A paragraph of text describes WorldSkills and its standards. Below the text, there are two main sections: "ОБУЧАЮЩЕЕ ВИДЕО" (labeled "1") and "УЧЕБНЫЕ МАТЕРИАЛЫ" (labeled "2"). The video section shows a video player with a play button and a green background with Cyrillic letters. The materials section lists two URLs: <http://worldskills.ru/> and <https://www.worldskills.org/>.

По всем вопросам необходимо писать на wsa_support@worldskills.ru

Завершение обучения

13. Завершение обучения

По итогам успешного изучения всех уроков вам будет открыт доступ к итоговому тестированию. Отведенный срок для сдачи итогового тестирования – 7 календарных дней. Количество попыток – 3 попытки. Время на одно тестирование – 30 минут.

На весь курс у вас есть 21 календарный день – 14 дней на обучение, 7 дней для выполнения итогового тестирования. Если вам позволяет время – вы можете пройти курс быстрее, даже за один день.

Для того чтобы получить свидетельство – вам необходимо набрать от 80% по итогам финального экзамена.

Если вы получили за итоговый тест от 80% - вам на электронную почту поступит автоматическое письмо с поздравлением от онлайн-платформы Академии Ворлдскиллс Россия, а также письмо от системы eSim, для регистрации в данной системе.

После верификации итогового тестирования, свидетельство эксперта Демонстрационного экзамена будет доступно у вас в личном кабинете на онлайн-платформе Академии Ворлдскиллс Россия (в разделе Мои программы – Пройденные), а также в кабинете системы eSim, которое позволяет вам участвовать в Демонстрационном экзамене в качестве эксперта.

Успехов! Изучайте от одного урока в день для успешного прохождения курса!

Адрес технической поддержки: wsa_support@worldskills.ru

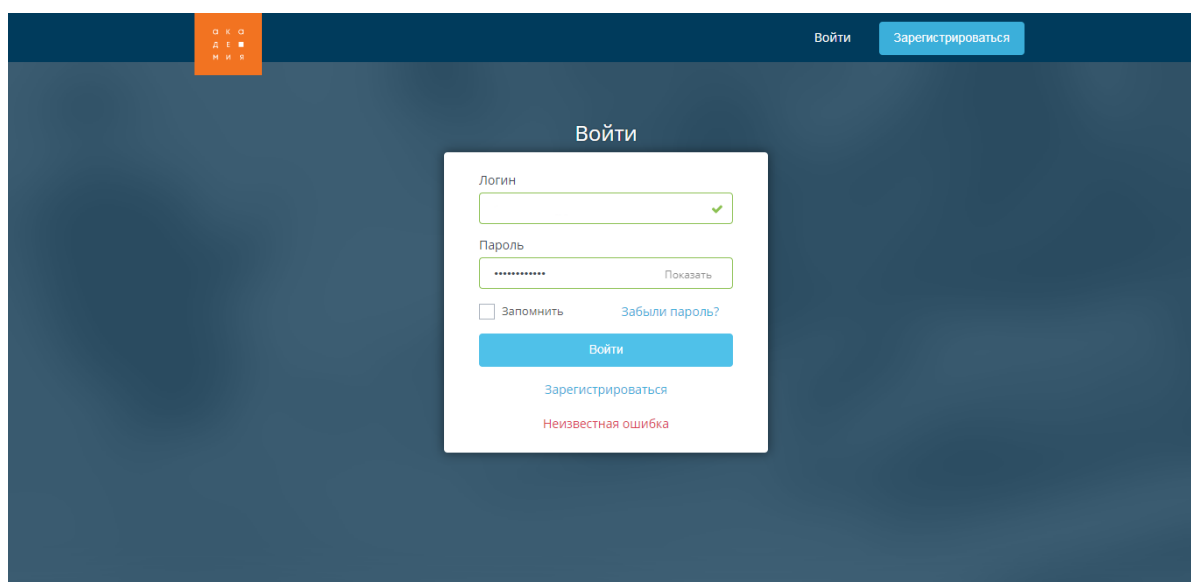
Часто задаваемые вопросы

Проблемы на этапе регистрации

Вопрос: Я не могу зарегистрироваться, не принимаются формы – Субъект, Город.

Ответ: Это связано с настройками вашего интернет-соединения, которое не позволяет подсистемам нашего сайта подгружать информацию. Вы можете обратиться к вашему системному администратору, если вы работаете в корпоративной сети, сообщив ему адрес сайта и описав проблему (Настройки прокси. В частности, порты 80, 8000, 8080. 8008. 443.). Или воспользоваться другим интернет соединением - домашней сетью или мобильным интернетом на удобном для вас устройстве.

Вопрос: При входе на платформу – появляется «Неизвестная ошибка»



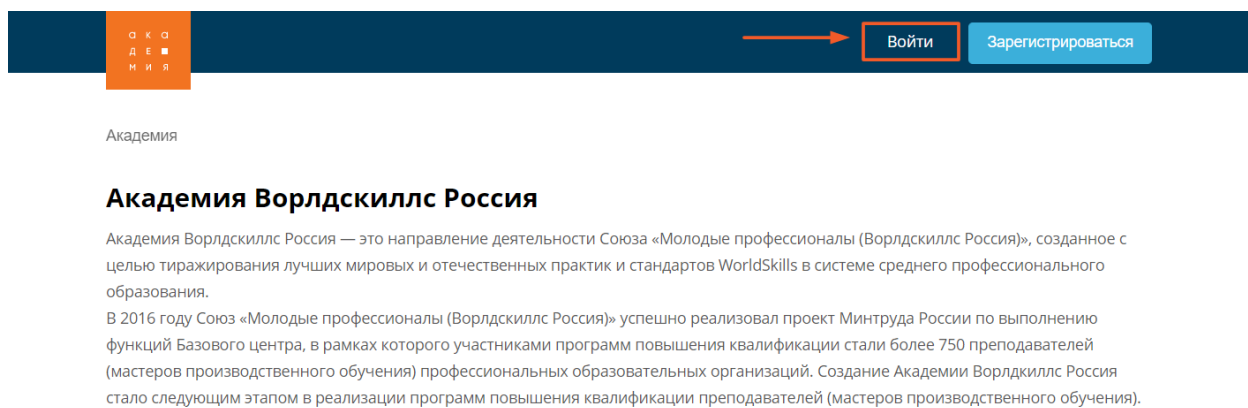
Ответ: Это связано с настройками вашего интернет-соединения, которое не позволяет подсистемам нашего сайта подгружать информацию. Вы можете обратиться к вашему системному администратору, если вы работаете в корпоративной сети, сообщив ему адрес сайта и описав проблему (Настройки прокси. В частности, порты 80, 8000, 8080. 8008. 443.). Или воспользоваться другим интернет соединением - домашней сетью или мобильным интернетом на удобном для вас устройстве.

Вопрос: Я не помню пароль. Как войти на платформу?

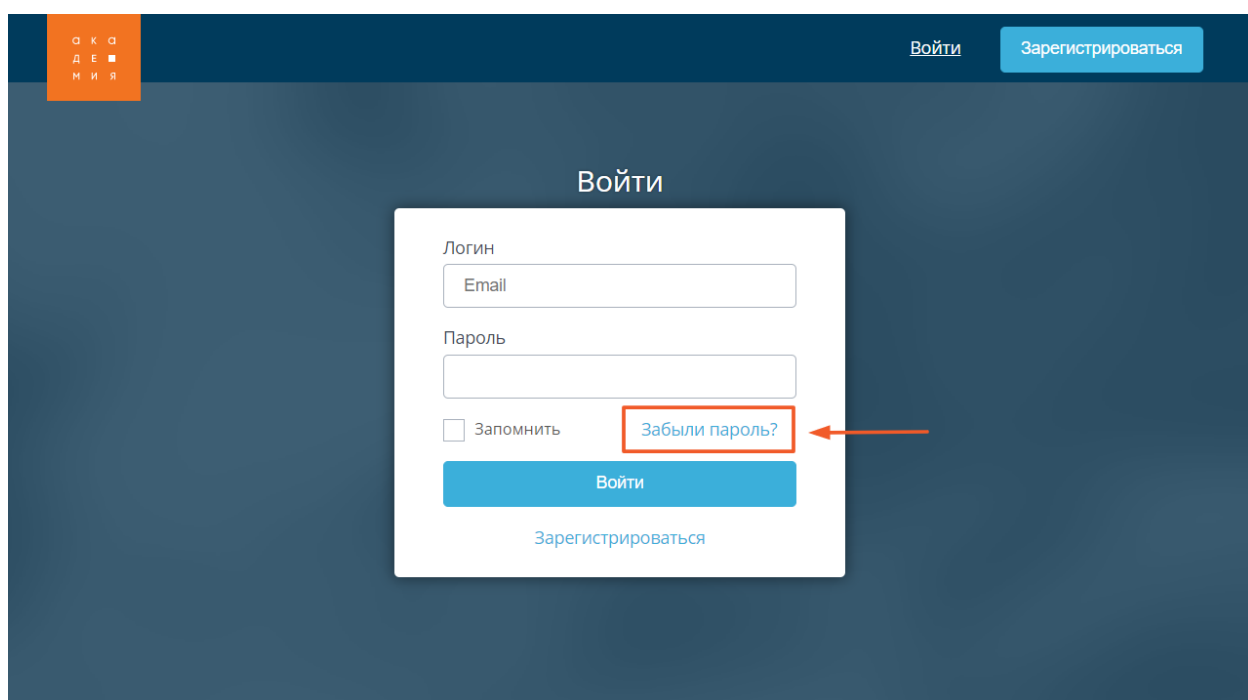
Ответ: Необходимо пройти процедуру восстановления пароля. Инструкция ниже.

По всем вопросам необходимо писать на wsa_support@worldskills.ru

Шаг 1. На главной странице нажать «Войти»

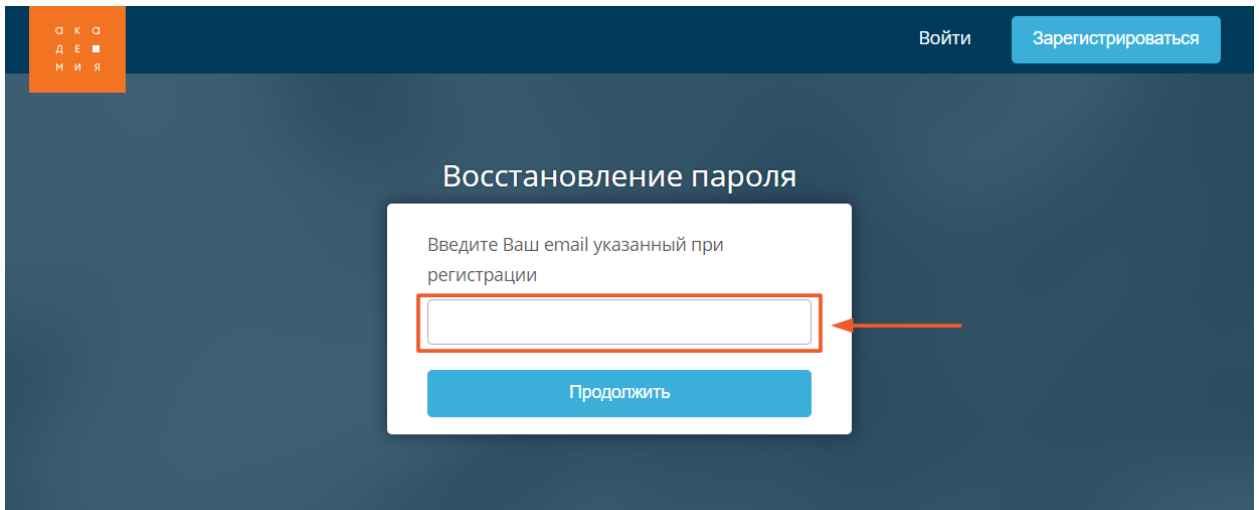


Шаг 2. В форме входа нажать на «Забыли пароль?»



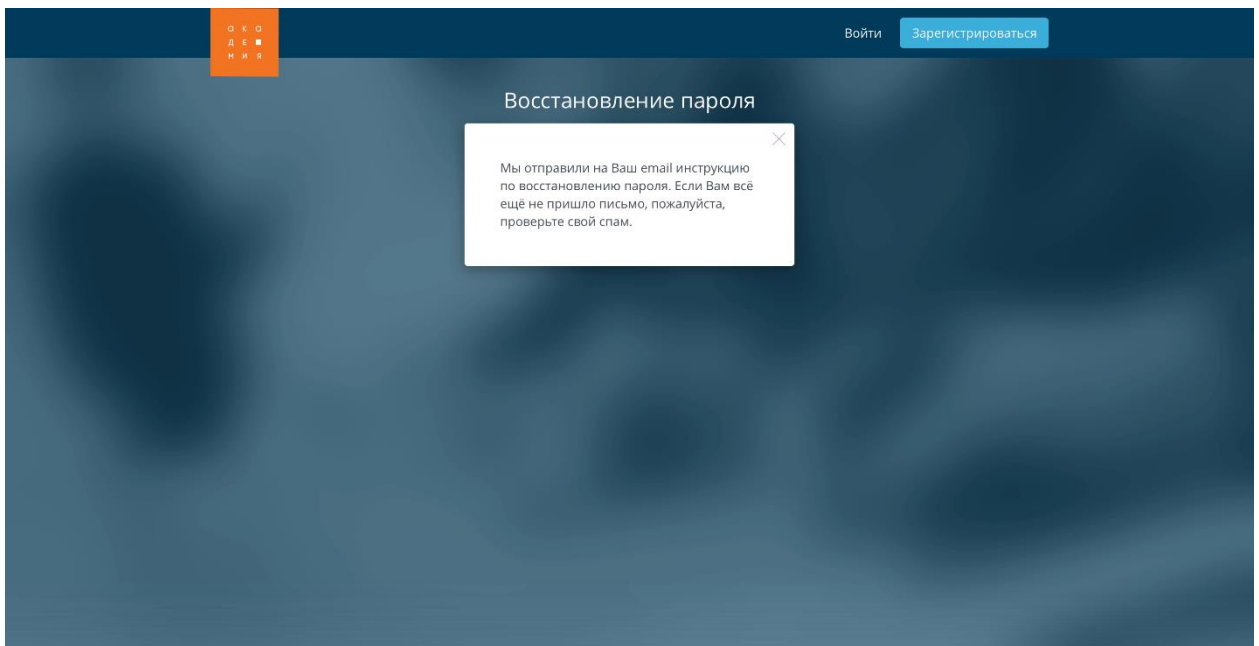
Шаг 3. Введите ваш email указанный при регистрации

По всем вопросам необходимо писать на wsa_support@worldskills.ru



The screenshot shows the 'Восстановление пароля' (Password Recovery) page. At the top left is the 'Олимпиада' logo. At the top right are 'Войти' and 'Зарегистрироваться' buttons. The main content area has a white box with the title 'Восстановление пароля' and the instruction 'Введите Ваш email указанный при регистрации'. Below this is an empty email input field with an orange border, highlighted by an orange arrow pointing from the right. Below the input field is a blue button labeled 'Продолжить'.

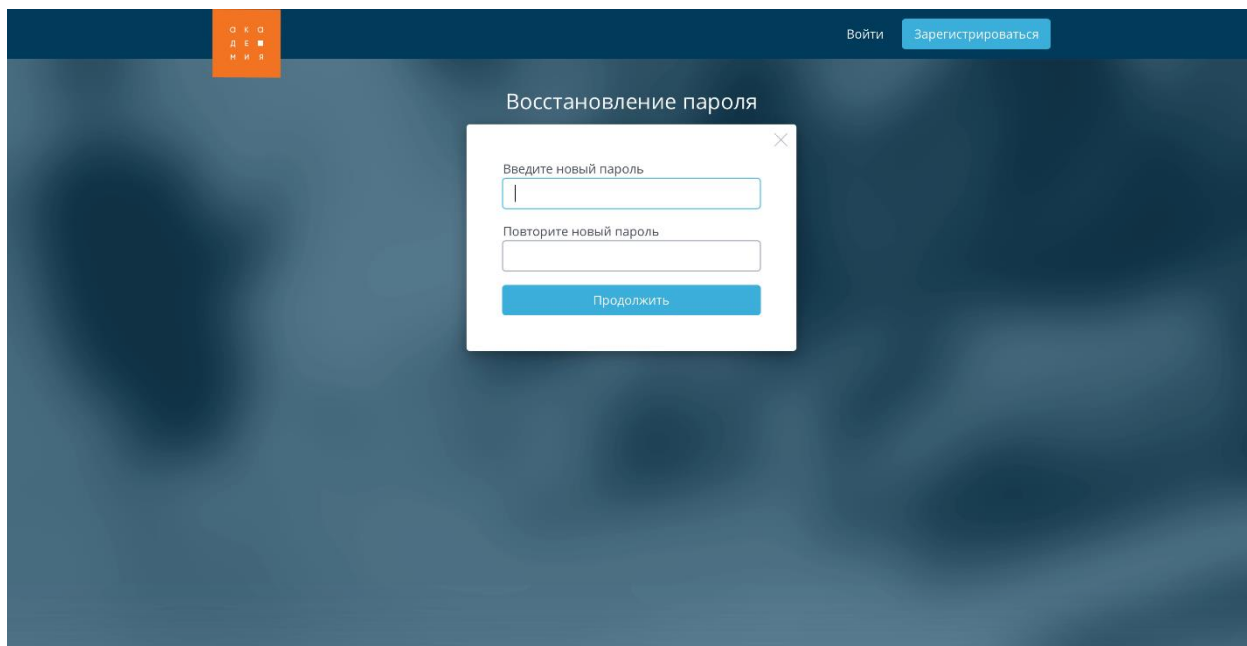
Шаг 4. Уведомление об отправке вам инструкции по восстановлению пароля



The screenshot shows the 'Восстановление пароля' page with a confirmation message box. The message text is: 'Мы отправили на Ваш email инструкцию по восстановлению пароля. Если Вам ещё не пришло письмо, пожалуйста, проверьте свой спам.' The message box has a close button (X) in the top right corner. The background of the page is dark blue with the 'Олимпиада' logo and navigation buttons visible at the top.

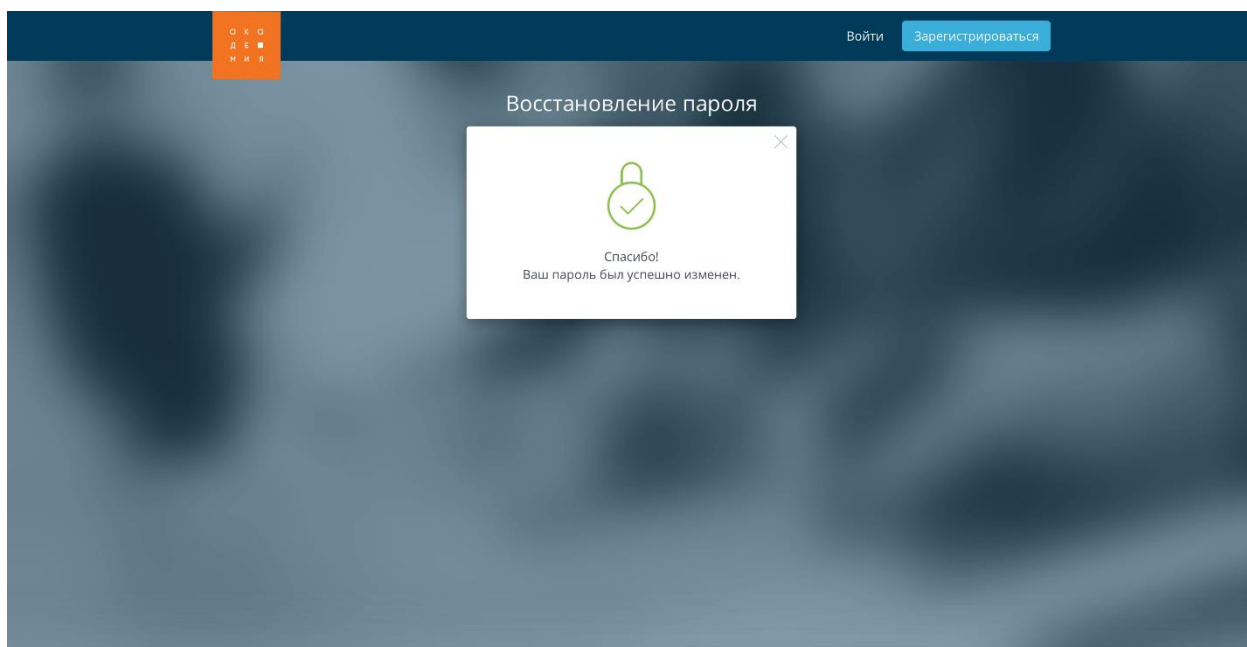
По всем вопросам необходимо писать на wsa_support@worldskills.ru

Шаг 5. Восстановление пароля. Заполните формы «Введите новый пароль», «Повторите новый пароль». Нажмите «Продолжить»



The screenshot shows a web interface for password recovery. At the top left is the 'ОКОНЕЖИЯ' logo. At the top right are links for 'Войти' and 'Зарегистрироваться'. The main heading is 'Восстановление пароля'. Below it is a white form box with a close button (X) in the top right corner. The form contains two input fields: 'Введите новый пароль' and 'Повторите новый пароль'. Below the fields is a blue button labeled 'Продолжить'.

Шаг 6. Уведомление об успешном изменении пароля. Для входа в онлайн-платформу Академии Ворлдскиллс необходимо нажать – «Войти» и ввести email и новый пароль.

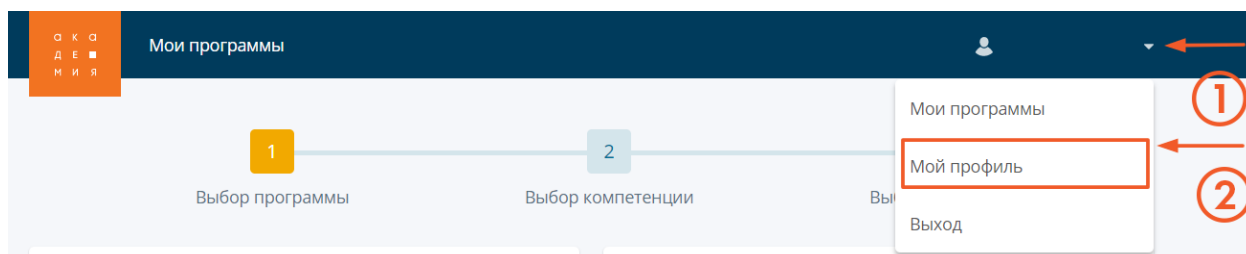


The screenshot shows the same web interface as in Step 5. The main heading is 'Восстановление пароля'. A white confirmation message box is centered on the screen, featuring a green padlock icon with a checkmark inside. The text inside the box reads: 'Спасибо! Ваш пароль был успешно изменен.' The box has a close button (X) in the top right corner.

Проблемы с персональными данными

Вопрос: У меня опечатка в персональных данных. Что делать?

Ответ: Все персональные данные (кроме email и ранее выбранной компетенции) вы можете поменять в личном кабинете в разделе «Мой профиль».



Вопрос: Нужно поменять email? Что делать?

Ответ: Написать на адрес технической поддержки с email, указанного при регистрации:

Прошу изменить мой адрес электронной почты с email (действующий) на email (новый).

Также нужно указать на каком вы этапе сейчас. Только начали обучение, в процессе обучения или завершили обучение.

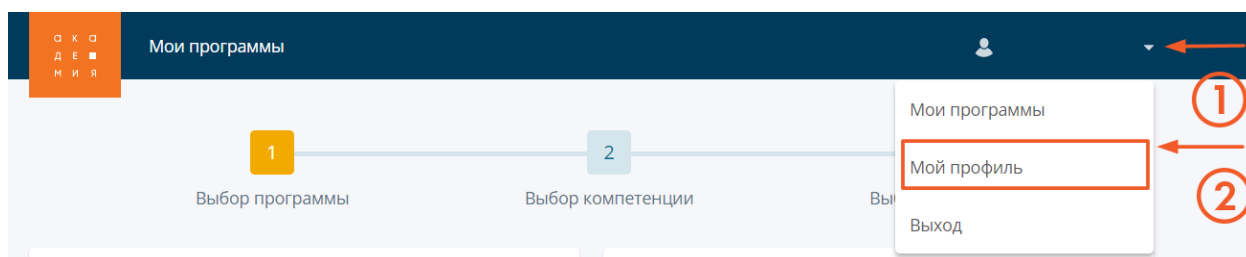
Вопрос: У меня отображается неверная компетенция. При регистрации на курс была указана другая компетенция.

Ответ: Написать на адрес технической поддержки с email, указанного при регистрации:

Прошу изменить мне компетенцию, так как при регистрации была указана неверная компетенция. Прошу исправить с «Компетенция X» на «Компетенцию Y».

Вопрос: Я хочу поменять пароль. Как это сделать?

Ответ: Пароль можно поменять в личном кабинете в разделе «Мой профиль».



О К С
Д Е
М И Я

Мои программы

Общая информация

Ваш пол
 Мужской Женский

Фамилия

Имя

Отчество

Дата рождения

Номер телефона

Email

Уровень образования

Образовательная организация

Наименование специальности (направления подготовки, профессии) в соответствии с дипломом об образовании

Информация о работе

Место работы

Должность

Компетенция

Субъект Российской Федерации

Стаж профессиональной деятельности

Населенный пункт

Вид организации

Адрес

Пароль 3

Новый пароль

Подтвердите новый пароль

Сохранить изменения

Проблемы с тестированием

Вопрос: Я отвечаю на вопросы промежуточного тестирования правильно, а система меня не пропускает дальше – пишет, что «Неудача!». У вас неправильные вопросы.

Ответ: Тест составлен корректно. Содержание курса позволяет ответить на вопросы. Изучите пожалуйста внимательнее урок.

Вопрос: Я отвечаю на вопросы промежуточного тестирования правильно, а система меня не пропускает дальше – пишет, что «Неудача!». У вас неправильные вопросы.

Ответ: Тест составлен корректно. Содержание курса позволяет ответить на вопросы. Изучите пожалуйста внимательнее урок.

Вопрос: В итоговом тестировании не проставляются ответы. На ответ нажимаю, галочка не ставится. Как быть?

Ответ: При выборе ответа, система каждый раз отправляет запрос на обработку. При медленном интернет соединении или плохой связи, или очень быстром выборе ответов система не успевает выполнить обработку и снимает галочку с выбранного ответа. Воспользуйтесь более стабильным интернет соединением, попробуйте после выбора ответа переходить к следующему вопросу с запасом времени.

Вопрос: В итоговом тестировании не работает кнопка «Завершить тестирование». Она не активна. Как быть?

Ответ: Убедитесь, что во всех вопросах отмечены ответы.
При выборе ответа, система каждый раз отправляет запрос на обработку. При медленном интернет соединении или плохой связи, или очень быстром выборе ответов система не успевает выполнить обработку и снимает галочку с выбранного ответа. Воспользуйтесь более стабильным интернет соединением, попробуйте после выбора ответа переходить к следующему вопросу с запасом времени.

Проблемы на этапе завершения курса

Вопрос: После завершения итогового тестирования (набрано от 80%) пришло письмо с поздравлением, но не пришло письмо для регистрации в системе eSim. Что делать?

Ответ: Написать на адрес технической поддержки с email, указанного при регистрации:

Мне не пришло письмо для регистрации в системе eSim. Прошу проверить информацию по моей заявке.

Указать ваше ФИО полностью и компетенцию по которой вы проходили обучение.

Вопрос: Итоговый экзамен сдан не успешно (набрано менее 80%). Что делать? Могу ли я снова пройти курс?

Ответ: Вы можете повторно пройти обучение, записавшись на курс в разделе «Мои программы»