


Государственное бюджетное профессиональное образовательное учреждение  
«Волгоградский индустриальный техникум»

УТВЕРЖДАЮ

Заместитель директора по  
учебной работе



И.В. Бондаренко

20 июля 2024 г.

**РАБОЧАЯ ПРОГРАММА  
УЧЕБНОЙ ДИСЦИПЛИНЫ**

**ОП.06 ИНФОРМАЦИОННЫЕ ТЕХНОЛОГИИ В  
ПРОФЕССИОНАЛЬНОЙ ДЕЯТЕЛЬНОСТИ**

**для специальности 08.02.01**

**Строительство и эксплуатация зданий и сооружений**

2024

Рабочая программа учебной дисциплины разработана на основе Федерального государственного образовательного стандарта среднего профессионального образования по специальности 08.02.01 Строительство и эксплуатация зданий и сооружений, укрупненная группа 08.00.00 Техника и технологии строительства (утвержденного приказом Министерства образования и науки Российской Федерации от 10 января 2018 г. № 2), зарегистрирован в Минюсте 26 января 2018 г. N 49797.

Рабочая программа учебной дисциплины предназначена для преподавания общепрофессионального цикла по специальности 08.02.01 Строительство и эксплуатация зданий и сооружений

Организация-разработчик:

Государственное бюджетное профессиональное образовательное учреждение «Волгоградский индустриальный техникум».

Рецензент:

Чередниченко С.А., директор ООО «АПМ» АРХИТЕКТОР


Составитель:

Смирнова А.В., преподаватель ГБПОУ ВИТ

РЕКОМЕНДОВАНА на заседании предметной (цикловой) комиссии строительства и энергетики

Протокол № 9 от 06.05.2024 г.


Председатель цикловой комиссии

 С.В. Рудкова

ОДОБРЕНА на заседании методического совета

Протокол № 8 от 07.05.2024 г.

Начальник отдела учебно-методической работы

 И.Ю. Шурыгина 08, 05, 2024

*Методический*

**СОДЕРЖАНИЕ**

1.ОБЩАЯ ХАРАКТЕРИСТИКА ПРИМЕРНОЙ РАБОЧЕЙ ПРОГРАММЫ УЧЕБНОЙ ДИСЦИПЛИНЫ	4
2.СТРУКТУРА И СОДЕРЖАНИЕ УЧЕБНОЙ ДИСЦИПЛИНЫ	5
3.УСЛОВИЯ РЕАЛИЗАЦИИУЧЕБНОЙ ДИСЦИПЛИНЫ	9
4.КОНТРОЛЬ И ОЦЕНКА РЕЗУЛЬТАТОВ ОСВОЕНИЯ УЧЕБНОЙ ДИСЦИПЛИНЫ	10

## 1. ОБЩАЯ ХАРАКТЕРИСТИКА РАБОЧЕЙ ПРОГРАММЫ УЧЕБНОЙ ДИСЦИПЛИНЫ ОП. 06 Информационные технологии в профессиональной деятельности

### 1.1. Место дисциплины в структуре основной образовательной программы:

Учебная дисциплина ОП.06 Информационные технологии в профессиональной деятельности является обязательной частью общепрофессионального цикла примерной основной образовательной программы в соответствии с ФГОС по специальности 08.02.01 Строительство и эксплуатация зданий и сооружений.

Учебная дисциплина ОП.06 Информационные технологии в профессиональной деятельности обеспечивает формирование профессиональных и общих компетенций по всем видам деятельности ФГОС по специальности 08.02.01 Строительство и эксплуатация зданий и сооружений. Особое значение дисциплина имеет при формировании и развитии ОК09. Использовать информационные технологии в профессиональной деятельности.

### 1.2. Цель и планируемые результаты освоения дисциплины:

В рамках программы учебной дисциплины обучающимися осваиваются умения и знания

Код ПК, ОК	Умения	Знания
ОК 02 ОК 03 ОК 04 ПК. 1.3 ПК. 1.4 ПК 2.3	<ul style="list-style-type: none"> <li>– применять средства информационных технологий для решения профессиональных задач;</li> <li>– использовать программное обеспечение, компьютерные и телекоммуникационные средства в профессиональной деятельности;</li> <li>– отображать информацию с помощью принтеров, плоттеров и средств мультимедиа;</li> <li>– устанавливать пакеты прикладных программ;</li> </ul>	<ul style="list-style-type: none"> <li>– состав, функции и возможности использования информационных и телекоммуникационных технологий для информационного моделирования (ВМ-технологий) в профессиональной деятельности;</li> <li>– основные этапы решения профессиональных задач с помощью персонального компьютера;</li> <li>– перечень периферийных устройств, необходимых для реализации автоматизированного рабочего места на базе персонального компьютера;</li> <li>– технологию поиска информации;</li> <li>– технологию освоения пакетов прикладных программ.</li> </ul>

**2. СТРУКТУРА И СОДЕРЖАНИЕ УЧЕБНОЙ ДИСЦИПЛИНЫ****2.1. Объем учебной дисциплины и виды учебной работы**

<b>Вид учебной работы</b>	<b>Объем в часах</b>
<b>Объем образовательной программы учебной дисциплины</b>	<b>92</b>
<b>в т.ч. в форме практической подготовки</b>	<b>42</b>
в т. ч.:	
теоретическое обучение	<b>34</b>
лабораторные работы <i>(если предусмотрено)</i>	-
практические занятия <i>(если предусмотрено)</i>	<b>42</b>
курсовая работа (проект) <i>(если предусмотрено для специальностей)</i>	-
контрольная работа <i>(если предусмотрено)</i>	-
<i>Самостоятельная работа</i>	<b>12</b>
<b>Промежуточная аттестация</b>	<b>4</b>

## 2.2. Тематический план и содержание учебной дисциплины ОП.06 Информационные технологии в профессиональной деятельности

Наименование разделов и тем	Содержание учебного материала и формы организации деятельности обучающихся	Объем в часах	Коды компетенций и личностных результатов, формированию которых способствует элемент программы
1	2	3	4
<b>Тема 1 . Методы и средства информационных технологий.</b>	<b>Содержание учебного материала</b>	<b>8</b>	ОК 02., ОК 03., ПК. 1.3., ПК. 1.4., ПК2.3
	1.Цели и задачи дисциплины. Принципы использования информационных технологий в профессиональной деятельности.	4	
	2. Основные методы и средства обработки, хранения, передачи и накопления информации		
	3. Классификация организационной и компьютерной техники. Состав ПК и основные характеристики устройств. Назначение и принципы эксплуатации организационной и компьютерной техники. Состав автоматизированного рабочего места.		
	<b>В том числе, практических занятий</b>	<b>2</b>	
	Практическое занятие №1.. Работа с периферийными устройствами (принтер, плоттер, сканер, проектор).	2	
	<b>Самостоятельная работа обучающихся</b>	<b>2</b>	
Работа с дополнительной литературой, определение оптимальной конфигурации офисного персонального компьютера, составление таблицы характеристик и назначений основных прикладных программ	2		
<b>Тема 2. Программные средства информационных технологий. Двух- и трехмерное моделирование.</b>	<b>Содержание учебного материала</b>	<b>34</b>	ОК 02., ОК 03., ПК. 1.3., ПК. 1.4.ПК2.3
	1.Классификация программного обеспечения. Прикладное программное обеспечение в профессиональной деятельности. Общее представление о двух- и трехмерном моделировании. Программы для двух и трехмерного моделирования (AutoCAD, AutoCAD 3D, КОМПАС-3D).	14	
	2. Декартовы и полярные координаты в 2D- и 3D пространстве. Пользовательская система координат. Поверхностное моделирование. Типы моделей трехмерных объектов.		
	3.Средства панорамирования и зумирования чертежа		
	4.Средства создания базовых геометрических объектов (тел).		
5. Функции для обеспечения необходимой точности моделей			

	6.Средства выполнения операций редактирования объектов (тел). Свойства и визуализация		
	7.Использование полезных приложений, специализированного инструментария при оформлении проектной документации для строительства в соответствии с ГОСТ Р 21.1101-2013.		
	8.Средства создания чертежной документации из двух- и трехмерного пространства.		
	<b>В том числе, практических занятий</b>	<b>16</b>	
	Практическое занятие № 2. Изучение интерфейса программы	2	
	Практическое занятие №3. Создание простейших объектов – примитивов.	2	
	Практическое занятие №4.Применение команд редактирования при создании модели.	2	
	Практическое занятие №5 Применение функций для обеспечения необходимой точности моделей.	2	
	Практическое занятие №6.Создание библиотеки объектов для многократного использования. Применение объектов из библиотек и модулей для оформления чертежей в соответствии с требованиями ГОСТ Р 21.1101-2013	2	
	Практическое занятие №7. Визуализация (анимация) двух- и трехмерных объектов.	2	
	Практическое занятие № 8. Простановка размеров на чертеже	2	
	Практическое занятие №9. Предпечатная подготовка: отображение одного или нескольких масштабированных видов проекта на листе чертежа стандартного размера. Вывод на печать.	2	
	<b>Самостоятельная работа обучающихся</b>	<b>4</b>	
	Создание плоских чертежей из 3Dмодели	4	
<b>Тема 3. Программное обеспечение для информационного моделирования.</b>	<b>Содержание учебного материала</b>	<b>36</b>	ОК 02., ОК 03., ОК 04., ПК. 1.3., ПК. 1.4.ПК2.3
	1.Понятие BIM – технологий.	12	
	2.Состав, функции и возможности использования пакетов прикладных программ для информационного моделирования (BIM-технологий) в профессиональной деятельности.		
	3.Инструменты реализации BIM(Autodesk).		
	4.Способы создания BIM модели.		
	5.Коллективная работа над проектом.		
	6.Чтение (интерпретация) интерфейса специализированного программного обеспечения, поиск контекстной помощи, работа с документацией.		
	7.Применение специализированного программного обеспечения.		
	<b>В том числе, практических занятий</b>	<b>20</b>	
	Практическое занятие №. 10.Введение в информационное моделирование. Установка (особенности установки) программного обеспечения на ПК. Пользовательский интерфейс.	2	
	Практическое занятие №. 11.Создание простого плана. Инструменты редактирования.	2	
	Практическое занятие №12. Эскизное проектирование. Построение формообразующих элементов: каркас здания – оси и уровни.	2	

	Практическое занятие №№13. Работа с инструментами создания каркасных элементов – стены, перекрытия, крыши.	2	
	Практическое занятие №№14. Работа с инструментами создания каркасных элементов – лестницы, пандусы, ограждения.	2	
	Практическое занятие №15. Назначение материалов. Заполнение проемов – окна, двери, витражи.	2	
	Практическое занятие №16.Создание дополнительных архитектурных и конструктивных элементов.	2	
	Практическое занятие № 17.. Визуализация. Объемные виды, сечения, узлы.	2	
	Практическое занятие № 18.Организация многопользовательской работы. Создание центрального и локальных файлов.	2	
	Практическое занятие № 19.Получение рабочей документации. Формирование смет, аннотаций, спецификаций, чертежей. Размещение на листах.	2	
	<b>Самостоятельная работа обучающихся</b>	<b>4</b>	
	Предпечатная подготовка. Вывод чертежа на печать.	4	
<b>Тема 4. Электронные коммуникации в профессиональной деятельности</b>	<b>Содержание учебного материала</b>	<b>10</b>	ОК 02., ОК 03., ПК. 1.3., ПК. 1.4. ПК2.3
	1. Понятие компьютерных (электронных) коммуникаций. Виды компьютерных коммуникаций (средства связи, компьютерные сети). Программы и службы для совместной работы над проектами, позволяющее просматривать данные, обмениваться ими и выполнять поиск в облаке.	4	
	2. Основные принципы работы в сети Интернет. Организация поиска информации в сети Интернет		
	<b>В том числе, практических занятий</b>	<b>4</b>	
	Практическое занятие №20.Организация безопасной работы в сети Интернет.	2	
	Практическое занятие №21. Применение облачных технологий в профессиональной деятельности. Создание, совместная работа и выполнение расчетов в облаке	2	
	<b>Самостоятельная работа обучающихся</b>	<b>2</b>	
	Работа с информацией в Интернет, сбор и анализ по профессионально значимым информационным ресурсам;	2	
<b>Промежуточная аттестация</b>		<b>4</b>	
<b>Всего:</b>		<b>92</b>	



### 3. УСЛОВИЯ РЕАЛИЗАЦИИ ПРОГРАММЫ УЧЕБНОЙ ДИСЦИПЛИНЫ

**3.1. Для реализации программы учебной дисциплины должны быть предусмотрены следующие специальные помещения:**

Кабинет «Информационные технологии в профессиональной деятельности», оснащенный оборудованием:

- посадочные места по количеству обучающихся,
- рабочее место преподавателя,
- доска;

Техническими средствами обучения: компьютер с необходимым лицензионным программным обеспечением и мультимедиа проектор (рабочее место преподавателя); компьютеры с необходимым лицензионным программным обеспечением по количеству обучающихся (с делением на подгруппы на практические занятия), принтер, сканер, проектор.

#### 3.2. Информационное обеспечение реализации программы

Для реализации программы библиотечный фонд образовательной организации должен иметь печатные и/или электронные образовательные и информационные ресурсы, рекомендованные ФУМО, для использования в образовательном процессе. При формировании библиотечного фонда образовательной организацией выбирается не менее одного издания из перечисленных ниже печатных изданий и (или) электронных изданий в качестве основного, при этом список, может быть дополнен новыми изданиями

##### 3.2.1. Основные печатные издания

1. Михеева Е.В. Информационные технологии в профессиональной деятельности. Технические специальности: учебник для студ. Учреждений сред.проф. образования / Е.В. Михеева, О.И. Титова. – М.: Издательский центр «Академия», 2017 – 416 с.
2. Прохорский, Г. В. Информационные технологии в архитектуре и строительстве : учебное пособие для среднего профессионального образования / Г. В. Прохорский. -2-е изд., стер. Москва : КноРус, 2017. - 261 с. - (Среднее профессиональное образование).

##### 3.2.2. Основные электронные издания

1. Кудрявцев, Е. М. КОМПАС-3D. Проектирование в архитектуре и строительстве / Е. М. Кудрявцев. — 2-е изд. — Саратов : Профобразование, 2019. — 544 с. — ISBN 978-5-4488-0113-6. — Текст : электронный // Электронный ресурс цифровой образовательной среды СПО PROФобразование : [сайт]. — URL: <https://profspo.ru/books/87997> (дата обращения: 28.02.2022). — Режим доступа: для авторизир. пользователей.
2. Петлина, Е. М. Информационные технологии в профессиональной деятельности : учебное пособие для СПО / Е. М. Петлина, А. В. Горбачев. — Саратов : Профобразование, 2021. — 111 с. — ISBN 978-5-4488-1113-5. — Текст : электронный // Электронный ресурс цифровой образовательной среды СПО PROФобразование : [сайт]. — URL: <https://profspo.ru/books/104886> (дата обращения: 28.02.2022). — Режим доступа: для авторизир. пользователей.
3. САПР – журнал. Статьи, уроки и материалы для специалистов в области САПР [Электронный ресурс]- Режим доступа: <http://sapr-journal.ru/> (дата обращения: 28.02.2022). — Режим доступа: свободный
4. Самоучитель AUTOCAD [Электронный ресурс]: — Режим доступа :<http://autocad-specialist.ru/> (дата обращения: 28.02.2022). — Режим доступа: свободный

#### 4. КОНТРОЛЬ И ОЦЕНКА РЕЗУЛЬТАТОВ ОСВОЕНИЯ УЧЕБНОЙ ДИСЦИПЛИНЫ

<i>Результаты обучения</i>	<i>Критерии оценки</i>	<i>Методы оценки</i>
<b>Знать:</b>		
– состав, функции и возможности использования информационных и телекоммуникационных технологий для информационного моделирования (ВІМ-технологий) в профессиональной деятельности;	Выбирает информационные технологии для информационного моделирования. Демонстрирует знания состава, функций и возможностей информационных и коммуникационных технологий в профессиональной деятельности	Тестирование, оценка выполнения самостоятельных индивидуальных заданий
– основные этапы решения профессиональных задач с помощью персонального компьютера;	Выбирает необходимое программное обеспечение для решения профессиональных задач,  Демонстрирует знания основных этапов решения, правильность последовательности выполнения действий при решении профессиональных задач с помощью персонального компьютера	Тестирование, оценка выполнения самостоятельных индивидуальных заданий
– перечень периферийных устройств, необходимых для реализации автоматизированного рабочего места на базе персонального компьютера;	Использует новые технологии (или их элементы) при решении профессиональных задач, демонстрирует знания перечня периферийных устройств, необходимых для реализации автоматизированного рабочего места на базе персонального компьютера	Тестирование оценка выполнения самостоятельных индивидуальных заданий
– технология поиска информации;	Демонстрирует знания поисковых систем в профессиональной деятельности.	Тестирование оценка выполнения самостоятельных индивидуальных заданий
– технология освоения пакетов прикладных программ.	Подбирает информационные ресурсы для решения профессиональных задач	Тестирование оценка выполнения самостоятельных индивидуальных заданий
<b>Уметь:</b>		
– применять средства информационных технологий для решения профессиональных задач	Применяет средства информационных технологий для решения профессиональных задач	Оценка результатов выполнения практических работ
– использовать программное обеспечение, компьютерные и телекоммуникационные средства в профессиональной деятельности;	Выполняет все виды работ по программному обеспечению при информационном моделировании, визуализации, создании чертежной документации.	Оценка результатов выполнения практических работ
– отображать информацию с помощью принтеров, плоттеров и средств мультимедиа;	Отображает информацию с помощью принтеров, плоттеров и средств мультимедиа;	Оценка результатов выполнения практических работ

– устанавливать пакеты прикладных программ;	Устанавливает прикладные программы	Оценка результатов выполнения практических работ
---	------------------------------------	--