

ПРИЛОЖЕНИЕ 4
к ОПОП-П по профессии 13.01.10
Электромонтер по ремонту и обслуживанию
электрооборудования (по отраслям)

ПРОГРАММА ГОСУДАРСТВЕННОЙ ИТОГОВОЙ АТТЕСТАЦИИ

2024 г.

СОДЕРЖАНИЕ

Общие положения	3
Примерные требования к проведению демонстрационного экзамена	5

1. Общие положения

Программа государственной итоговой аттестации (далее – программа ГИА) выпускников по профессии **13.01.10 Электромонтер по ремонту и обслуживанию электрооборудования (по отраслям)** разработана в соответствии с Законом Российской Федерации от 29.12.2012 г. № 273-ФЗ «Об образовании в Российской Федерации», Приказом Минпросвещения России от 08.11.2021 № 800 «Об утверждении Порядка проведения государственной итоговой аттестации по образовательным программам среднего профессионального образования», ФГОС СПО по профессии 13.01.10 Электромонтер по ремонту и обслуживанию электрооборудования (по отраслям), и определяет совокупность требований к ее организации и проведению.

Цель государственной итоговой аттестации – установление соответствия результатов освоения обучающимися образовательной программы по профессии 13.01.10 Электромонтер по ремонту и обслуживанию электрооборудования (по отраслям) соответствующим требованиям ФГОС СПО с учетом требований регионального рынка труда, их готовность и способность решать профессиональные задачи.

Задачи государственной итоговой аттестации:

- определение соответствия навыков, умений и знаний выпускников современным требованиям рынка труда, квалификационным требованиям ФГОС СПО и регионального рынка труда;
- определение степени сформированности профессиональных компетенций, личностных качеств, соответствующих ФГОС СПО и наиболее востребованных на рынке труда.

По результатам ГИА выпускнику по профессии 13.01.10 Электромонтер по ремонту и обслуживанию электрооборудования (по отраслям) присваивается квалификация: *Электромонтер по ремонту и обслуживанию электрооборудования.*

Программа ГИА является частью ОПОП-П по программе подготовки квалифицированных рабочих, служащих и определяет совокупность требований к ГИА, в том числе к содержанию, организации работы, оценочным материалам ГИА выпускников по данной профессии.

Выпускник, освоивший образовательную программу, должен быть готов к выполнению видов деятельности, предусмотренных образовательной программой (таблица 1), и демонстрировать результаты освоения образовательной программы (таблица 2).

Таблица 1

Виды деятельности

Код и наименование вида деятельности (ВД)	Код и наименование профессионального модуля (ПМ), в рамках которого осваивается ВД
1	2
В соответствии с ФГОС	
ВД.01 Выполнение монтажа и наладки устройств электроснабжения и электрооборудования (по отраслям)	ПМ.01 Выполнение монтажа и наладки устройств электроснабжения и электрооборудования (по отраслям)
ВД.02 Выполнение технического обслуживания устройств электроснабжения и электрооборудования (по отраслям)	ПМ.02 Выполнение технического обслуживания устройств электроснабжения и электрооборудования (по отраслям)

ВД.03 Выполнение ремонта и работ по предупреждению аварий и неполадок устройств электроснабжения и электрооборудования (по отраслям)	ПМ.03 Выполнение ремонта и работ по предупреждению аварий и неполадок устройств электроснабжения и электрооборудования (по отраслям)
По запросу работодателя	
ВД.04 Выполнение работ по рабочей профессии 18559 Слесарь-ремонтник: Техническое обслуживание и ремонт узлов и механизмов оборудования, агрегатов и машин	ДПБ.02 Выполнение работ по профессии 18559 Слесарь-ремонтник

Таблица 2

Перечень результатов, демонстрируемых выпускником

Оцениваемые виды деятельности	Профессиональные компетенции
ВД.01 Выполнение монтажа и наладки устройств электроснабжения и электрооборудования (по отраслям)	ПК 1.1. Выполнять сборку, монтаж и установку основных узлов электрических аппаратов, электрических машин, электрооборудования трансформаторных подстанций и цехового электрооборудования.
	ПК 1.2. Выполнять монтаж электрических сетей
	ПК 1.3. Принимать в эксплуатацию электрические аппараты, электрические машины, электрооборудование трансформаторных подстанций и цеховое электрооборудование.
	ПК 1.4. Производить оперативные переключения и испытания устройств электроснабжения и электрооборудования.
ВД.02 Выполнение технического обслуживания устройств электроснабжения и электрооборудования (по отраслям)	ПК 2.1. Выполнять плановые осмотры и испытания устройств электроснабжения и электрооборудования, в том числе электрических машин и аппаратов, электрооборудования трансформаторных подстанций и цехового электрооборудования
	ПК 2.2. Осуществлять контроль состояния электрооборудования и устройств электроснабжения с помощью измерительных приборов в процессе технического обслуживания.
	ПК 2.3. Вести учет первичных данных по техническому обслуживанию устройств электроснабжения и электрооборудования в журналах
ВД.03 Выполнение ремонта и работ по предупреждению аварий и неполадок устройств электроснабжения и электрооборудования (по отраслям)	ПК 3.1. Выявлять причины неисправностей с целью обеспечения бесперебойной работы устройств электроснабжения и электрооборудования, в том числе электрических машин и аппаратов, электрооборудования трансформаторных подстанций и цехового электрооборудования
	ПК 3.2. Выполнять работы по ремонту и замене устройств электроснабжения и электрооборудования.
	ПК 3.3. Контролировать качество выполняемых ремонтных работ устройств электроснабжения и электрооборудования
ВД.04 Выполнение работ по рабочей профессии 18559 Слесарь-ремонтник: Техническое обслуживание и ремонт узлов и механизмов	ПК 4.1 Монтаж и демонтаж простых узлов и механизмов
	ПК 4.2 Выполнять слесарную обработку простых деталей
	ПК 4.3 Профилактическое обслуживание простых механизмов

оборудования, агрегатов и машин

Выпускник, освоивший образовательную программу по профессии 13.01.10 Электромонтер по ремонту и обслуживанию электрооборудования (по отраслям) должен обладать следующими общими компетенциями (далее - ОК):

Код	Общие компетенции
ОК01.	Выбирать способы решения задач профессиональной деятельности применительно к различным контекстам
ОК02.	Использовать современные средства поиска, анализа и интерпретации информации и информационные технологии для выполнения задач профессиональной деятельности
ОК03.	Планировать и реализовывать собственное профессиональное и личностное развитие, предпринимательскую деятельность в профессиональной сфере, использовать знания по правовой и финансовой грамотности в различных жизненных ситуациях
ОК04.	Эффективно взаимодействовать и работать в коллективе и команде
ОК05.	Осуществлять устную и письменную коммуникацию на государственном языке Российской Федерации с учетом особенностей социального и культурного контекста
ОК06.	Проявлять гражданско-патриотическую позицию, демонстрировать осознанное поведение на основе традиционных российских духовно-нравственных ценностей, в том числе гармонизации межнациональных и межрелигиозных отношений, применять стандарты антикоррупционного поведения
ОК07.	Содействовать сохранению окружающей среды, ресурсосбережению, применять знания об изменении климата, принципы бережливого производства, эффективно действовать в чрезвычайных ситуациях
ОК08.	Использовать средства физической культуры для сохранения и укрепления здоровья в процессе профессиональной деятельности и поддержания необходимого уровня физической подготовленности
ОК09.	Пользоваться профессиональной документацией на государственном и иностранном языках

Выпускники, освоившие программу по профессии 13.01.10 Электромонтер по ремонту и обслуживанию электрооборудования (по отраслям), сдают ГИА в форме демонстрационного экзамена профильного уровня и защиты выпускной квалификационной работы.

В соответствии с календарным учебным графиком на 2024-2025 учебный год, государственная итоговая аттестация по профессии 13.01.10 Электромонтер по ремонту и обслуживанию электрооборудования (по отраслям) будет проходить в группе очной формы обучения на базе полного общего образования со сроком обучения 10 месяцев в виде демонстрационного экзамена проводится в сроки:

с ____ .06. 202__ по ____ .06.202__ - заседание государственной экзаменационной комиссии (сдача демонстрационного экзамена и защита выпускной квалификационной работы).

Программа государственной итоговой аттестации, методика оценивания результатов, требования к выпускным квалификационным работам ежегодно разрабатываются предметной (цикловой) комиссией и утверждаются директором техникума после обсуждения на заседаниях методического совета, педагогического совета образовательной организации с

участием председателя государственной экзаменационной комиссии и предварительного положительного заключения работодателя.

2. Процедура проведения государственной итоговой аттестации

Государственная итоговая аттестация выпускников проводится по окончании обучения, имеющего профессиональную завершенность, в целях определения соответствия результатов освоения студентами образовательной программы среднего профессионального образования соответствующим требованиям федерального государственного образовательного стандарта среднего профессионального образования.

Программа государственной итоговой аттестации доводится до сведения выпускников не позднее, чем за шесть месяцев до начала государственной итоговой аттестации. К государственной итоговой аттестации допускаются лица, предоставившие документы, подтверждающие освоение обучающимися компетенций при изучении теоретического материала и прохождении ими практики по каждому из основных видов профессиональной деятельности. В том числе выпускником могут быть представлены отчеты о ранее достигнутых результатах, дополнительные сертификаты, свидетельства (дипломы) олимпиад, конкурсов, творческие работы по профессии, характеристики с мест прохождения производственной практики.

Демонстрационный экзамен предусматривает моделирование реальных производственных условий для решения выпускниками практических задач профессиональной деятельности.

Образовательная организация обеспечивает реализацию процедур демонстрационного экзамена как части образовательной программы, в том числе выполнение требований охраны труда, безопасности жизнедеятельности, пожарной безопасности, соответствие санитарным нормам и правилам.

2.1 Выбор оценочной документации для демонстрационного экзамена

При организации и проведении государственной итоговой аттестации в виде демонстрационного экзамена под тематикой выпускной квалификационной работы понимается выполнение практических заданий, моделирующих реальные производственные условия для демонстрации выпускниками профессиональных умений и навыков.

Задания демонстрационного экзамена разрабатываются на основе комплектов оценочной документации (далее – КОД) и включает требования к оборудованию и оснащению, застройке площадки проведения демонстрационного экзамена (далее - ДЭ), к составу экспертных групп, участвующих в оценке заданий ДЭ, а также инструкцию по технике безопасности.

Комплект оценочных средств КОД 13.01.10-1-2024 размещен в информационно-телекоммуникационной сети «Интернет» на сайте <https://de.firpo.ru> по вкладке <https://bom.firpo.ru/Public/275>. Образец задания приведен в приложении А.

Задание вариативной части находится на разработки у работодателя и будет добавлена после утверждения

График проведения демонстрационного экзамена на 2023-2024 учебный год определяется распорядительным актом директора техникума.

ДЭ проводится на площадке, аккредитованной в качестве центра проведения демонстрационного экзамена (далее - ЦПДЭ) в соответствии с методикой организации и проведения ДЭ.

Таблица 1 - График проведения демонстрационного экзамена

Наименование образовательной организации	Адрес Центра проведения ДЭ	Количество рабочих мест	Дата выдачи задания	Дата проведения С-1	Дата начала проведения ДЭ	Дата окончания проведения ДЭ	Количество выпускников
Государственное бюджетное профессиональное образовательное учреждение «Волгоградский индустриальный техникум»	Государственное бюджетное профессиональное образовательное учреждение «Волгоградский индустриальный техникум» Волгоград ул. Удмуртская 1а	3					

2.2. Состав и порядок работы государственной экзаменационной комиссии и экспертной группы демонстрационного экзамена

2.2.1 Государственные экзаменационные комиссии

Для проведения государственной итоговой аттестации создаётся государственная экзаменационная комиссия (далее - ГЭК) в количестве не менее 5 человек. На заседание государственной экзаменационной комиссии представляются следующие документы:

- требования основной профессиональной образовательной программы Федерального государственного образовательного стандарта СПО профессии 13.01.10 Электромонтер по ремонту и обслуживанию электрооборудования (по отраслям) приказ директора техникума о допуске студентов к итоговой государственной аттестации;
- сведения об успеваемости студентов;
- зачётные книжки студентов;
- протоколы заседаний государственной экзаменационной комиссии.

Государственная экзаменационная комиссия формируется из педагогических работников техникума; представителей организаций-партнеров, направление деятельности которых соответствует профессиональной деятельности, к которой готовятся выпускники; экспертов демонстрационного экзамена.

При проведении демонстрационного экзамена в составе ГЭК создается экспертная группа из числа лиц, приглашенных из сторонних организаций и обладающих профессиональными знаниями, навыками и опытом в сфере, соответствующей профессии 13.01.10 Электромонтер по ремонту и обслуживанию электрооборудования (по отраслям) Состав ГЭК утверждается приказом директора техникума.

Государственную экзаменационную комиссию возглавляет председатель, который организует и контролирует деятельность комиссии, обеспечивает единство требований, предъявляемых к выпускникам.

Решения государственной экзаменационной комиссии принимаются на закрытых заседаниях простым большинством голосов членов комиссии, участвующих в заседании, при обязательном присутствии председателя комиссии или его заместителя. При равном числе голосов голос председательствующего на заседании государственной экзаменационной комиссии является решающим.

Решение государственной экзаменационной комиссии о присвоении квалификации выпускникам, прошедшим государственную итоговую аттестацию, и выдаче дипломов оформляются приказом директора техникума.

2.2.2 Экспертная группа демонстрационного экзамена

Оценку выполнения заданий демонстрационного экзамена осуществляют эксперты, прошедшие обучение по специальной программе «Эксперт демонстрационного экзамена», включенные в «Реестр экспертов» <https://e.dp.firpo.ru/> и цифровую платформу dp.firpo.ru

Количество экспертов, входящих в состав экспертной группы, определяется образовательной организацией на основе условий, указанных в комплекте оценочной документации для демонстрационного экзамена. Не допускается участие в оценивании заданий ДЭ экспертов, принимавших участие в обучении студентов или представляющих с ними одну образовательную организацию.

Решения государственных экзаменационных комиссий принимаются на закрытых заседаниях простым большинством голосов членов комиссии, участвующих в заседании, при обязательном присутствии председателя комиссии или его заместителя. При равном числе голосов голос председательствующего на заседании государственной экзаменационной комиссии является решающим.

Состав экспертной группы утверждается директором техникума.

2.2.3 Отчетность ГЭК

Государственная экзаменационная комиссия действует в течение одного календарного года.

Расписание проведения государственной итоговой аттестации составляется не позднее, чем за две недели до начала работы государственной экзаменационной комиссии. Допуск выпускника к государственной итоговой аттестации объявляется приказом по техникуму.

ГЭК решает вопрос о присвоении квалификации «специалист» по результатам защиты дипломного проекта и результатов демонстрационного экзамена и выдаче выпускнику диплома о среднем профессиональном образовании.

После окончания государственной итоговой аттестации, государственная экзаменационная комиссия составляет ежегодный отчет о работе, который обсуждается на педагогическом совете образовательной организации.

В отчете должна быть отражена следующая информация:

- состав государственной экзаменационной комиссии;
- форма и виды государственной итоговой аттестации выпускников по основной профессиональной образовательной программе;
- характеристика общего уровня подготовки выпускников по данной специальности;
- количество дипломов с отличием;
- анализ результатов защиты ВКР;
- рекомендации по совершенствованию процесса подготовки выпускников по данной специальности;
- выводы и предложения.

3. Требования к выпускным квалификационным работам и методика их оценивания

Государственная итоговая аттестация выпускников не может быть заменена оценкой уровня их подготовки на основе текущего контроля успеваемости и результатов промежуточной аттестации.

Результаты любой из форм государственной итоговой аттестации, определяются оценками «отлично», «хорошо», «удовлетворительно», «неудовлетворительно» и объявляются в тот же день после оформления в установленном порядке протоколов заседаний государственных экзаменационных комиссий.

Оценка выполнения задания демонстрационного экзамена производится по окончании выполнения всех модулей в соответствии с критериями оценки.

Выполненные экзаменационные задания оцениваются в соответствии со схемой начисления баллов, разработанной на основании характеристик компетенций, определяемых техническим описанием.

Распределение баллов по критериям оценивания для ДЭПУ (инвариантная и вариативная части КОД) в рамках ГИА представлена в таблице №2

Таблица №2

№ п/п	Модуль задания (вид деятельности, вид профессиональной деятельности)	Критерий оценивания	Баллы
1	Сборка, монтаж, регулировка и ремонт узлов и механизмов оборудования, агрегатов, машин, станков и другого электрооборудования промышленных организаций	Изготовление приспособлений для сборки и ремонта	26,00
2	Проверка и наладка электрооборудования	Проведение испытаний и пробный пуск машин под наблюдением инженерно-технического персонала	24,00
ИТОГО (инвариантная часть)			50,00

Общее количество баллов задания/модуля по всем критериям оценки составляет 100.

Начисленные баллы переводятся в оценки «отлично», «хорошо», «удовлетворительно», «неудовлетворительно».

Максимальное количество баллов, которое возможно получить за выполнение задания ДЭ, принимается за 100 %.

Перевод полученного количества баллов в оценки осуществляется государственной экзаменационной комиссией с обязательным участием главного эксперта.

Члены государственной экзаменационной комиссии при оценке выполнения экзаменационных заданий обязаны демонстрировать необходимый уровень профессионализма, честности и беспристрастности, соблюдать требования регламента проведения демонстрационного экзамена и Кодекса этики движения «Молодые профессионалы». Одно из главных требований при выполнении оценки заданий демонстрационного экзамена - это обеспечение отсутствия преимуществ у кого-либо из участников экзамена. Оценка не должна выставляться в присутствии участника

демонстрационного экзамена.

Результаты итогового заседания комиссии оформляются протоколом.

Участник может ознакомиться с результатами выполненных экзаменационных заданий в личном профиле в системе eSim. Также право доступа к результатам экзамена может быть предоставлено предприятиям-партнерам Союза «Молодые профессионалы» в соответствии с подписанными соглашениями с соблюдением норм федерального законодательства о защите персональных данных.

Выпускники, прошедшие аттестационные испытания в формате демонстрационного экзамена, получают возможность:

а) одновременно с подтверждением уровня освоения образовательной программы в соответствии с федеральными государственными образовательными стандартами подтвердить свою квалификацию в соответствии с требованиями международных стандартов Ворлдскиллс без прохождения дополнительных аттестационных испытаний,

б) подтвердить свою квалификацию по отдельным профессиональным модулям, востребованным предприятиями-работодателями и получить предложение о трудоустройстве на этапе выпуска из образовательной организации,

в) одновременно с получением диплома о среднем профессиональном образовании получить документ, подтверждающий квалификацию, признаваемый предприятиями, осуществляющими деятельность в соответствии со стандартами «Молодые профессионалы» – паспорт компетенций, подтверждающий полученный результат, выраженный в баллах.

4. Порядок проведения государственной итоговой аттестации

К государственной итоговой аттестации допускается студент, не имеющий академической задолженности и в полном объеме выполнивший учебный план или индивидуальный учебный план по профессии 13.01.10 Электромонтер по ремонту и обслуживанию электрооборудования (по отраслям)

Допуск студентов к государственной итоговой аттестации оформляется приказом директора техникума.

В соответствии с календарным учебным графиком на 202__-202__ учебный год на государственную итоговую аттестацию в соответствии с ФГОС СПО и образовательной программой в группе очной формы обучения с _____202__ по _____202__.

Выпускникам и лицам, привлекаемым к государственной итоговой аттестации, во время ее проведения запрещается иметь при себе и использовать средства связи.

Результаты любой из форм государственной итоговой аттестации определяются оценками «отлично», «хорошо», «удовлетворительно», «неудовлетворительно» и объявляются в тот же день после оформления в установленном порядке протоколов заседаний государственных экзаменационных комиссий.

Решения государственных экзаменационных комиссий принимаются на закрытых заседаниях простым большинством голосов членов комиссии, участвующих в заседании, при обязательном присутствии председателя комиссии или его заместителя. При равном числе голосов голос председательствующего на заседании государственной экзаменационной комиссии является решающим.

4.1. Порядок проведения демонстрационного экзамена

1. ДЭ направлен на определение уровня освоения выпускником материала, предусмотренного образовательной программой, и степени сформированности профессиональных умений и навыков путем проведения независимой экспертной оценки

выполненных выпускником практических заданий в условиях реальных или смоделированных производственных процессов.

2. ДЭ в рамках ГИА проводится с использованием КОД, включенных образовательными организациями в программу ГИА.

3. Задания ДЭ доводятся до главного эксперта в день, предшествующий дню начала ДЭ.

4. Образовательная организация обеспечивает необходимые технические условия для обеспечения заданиями во время ДЭ обучающихся, членов ГЭК, членов экспертной группы.

5. ДЭ проводится в ЦПДЭ, представляющем собой площадку, оборудованную и оснащенную в соответствии с КОД.

6. ЦПДЭ может располагаться на территории образовательной организации, а при сетевой форме реализации образовательных программ — также на территории иной организации, обладающей необходимыми ресурсами для организации ЦПДЭ.

7. Обучающиеся проходят ДЭ в ЦПДЭ в составе экзаменационных групп.

8. Образовательная организация знакомит с планом проведения ДЭ обучающихся, сдающих ДЭ, и лиц, обеспечивающих проведение ДЭ, в срок не позднее чем за 5 рабочих дней до даты проведения экзамена.

9. Количество, общая площадь и состояние помещений, предоставляемых для проведения ДЭ, должны обеспечивать проведение ДЭ в соответствии с КОД.

10. Не позднее чем за один рабочий день до даты проведения ДЭ главным экспертом проводится проверка готовности ЦПДЭ в присутствии членов экспертной группы, обучающихся, а также технического эксперта, назначаемого организацией, на территории которой расположен ЦПДЭ, ответственного за соблюдение установленных норм и правил охраны труда и техники безопасности.

11. Главным экспертом осуществляется осмотр ЦПДЭ, распределение обязанностей между членами экспертной группы по оценке выполнения заданий ДЭ, а также распределение рабочих мест между обучающимися с использованием способа случайной выборки. Результаты распределения обязанностей между членами экспертной группы и распределения рабочих мест между обучающимися фиксируются главным экспертом в соответствующих протоколах.

12. Обучающиеся знакомятся со своими рабочими местами, под руководством главного эксперта также повторно знакомятся с планом проведения ДЭ, условиями оказания первичной медицинской помощи в ЦПДЭ. Факт ознакомления отражается главным экспертом в протоколе распределения рабочих мест.

13. Допуск обучающихся в ЦПДЭ осуществляется главным экспертом на основании документов, удостоверяющих личность.

14. Образовательная организация обязана не позднее чем за один рабочий день до дня проведения ДЭ уведомить главного эксперта об участии в проведении ДЭ тьютора (ассистента).

5. Порядок апелляции и пересдачи государственной итоговой аттестации

По результатам государственной аттестации выпускник, участвовавший в государственной итоговой аттестации, имеет право подать в апелляционную комиссию письменное апелляционное заявление о нарушении, по его мнению, установленного порядка проведения государственной итоговой аттестации и (или) несогласии с ее результатами (далее - апелляция).

Апелляция подается лично выпускником или родителями (законными

представителями) несовершеннолетнего выпускника в апелляционную комиссию техникума.

Апелляция о нарушении порядка проведения государственной итоговой аттестации подается непосредственно в день проведения государственной итоговой аттестации.

Апелляция о несогласии с результатами государственной итоговой аттестации подается не позднее следующего рабочего дня после объявления результатов государственной итоговой аттестации.

Апелляция рассматривается апелляционной комиссией не позднее трех рабочих дней с момента ее поступления.

Состав апелляционной комиссии утверждается приказом директора техникума одновременно с утверждением состава государственной экзаменационной комиссии.

Апелляционная комиссия состоит из председателя, не менее пяти членов из числа педагогических работников образовательной организации, не входящих в данном учебном году в состав государственных экзаменационных комиссий и секретаря. Председателем апелляционной комиссии является директор техникума либо лицо, исполняющее в установленном порядке обязанности директора техникума. Секретарь избирается из числа членов апелляционной комиссии.

Апелляция рассматривается на заседании апелляционной комиссии с участием не менее двух третей ее состава.

На заседание апелляционной комиссии приглашается председатель соответствующей государственной экзаменационной комиссии. Выпускник, подавший апелляцию, имеет право присутствовать при рассмотрении апелляции. С несовершеннолетним выпускником имеет право присутствовать один из родителей (законных представителей). Указанные лица должны иметь при себе документы, удостоверяющие личность.

Рассмотрение апелляции не является передачей государственной итоговой аттестации.

При рассмотрении апелляции о нарушении порядка проведения государственной итоговой аттестации апелляционная комиссия устанавливает достоверность изложенных в ней сведений и выносит одно из решений:

- об отклонении апелляции, если изложенные в ней сведения о нарушениях порядка проведения государственной итоговой аттестации выпускника не подтвердились и/или не повлияли на результат государственной итоговой аттестации;
- об удовлетворении апелляции, если изложенные в ней сведения о допущенных нарушениях порядка проведения государственной итоговой аттестации выпускника подтвердились и повлияли на результат государственной итоговой аттестации.

В последнем случае результат проведения государственной итоговой аттестации подлежит аннулированию, в связи с чем протокол о рассмотрении апелляции не позднее следующего рабочего дня передается в государственную экзаменационную комиссию для реализации решения комиссии. Выпускнику предоставляется возможность пройти государственную итоговую аттестацию в дополнительные сроки, установленные техникумом.

Для рассмотрения апелляции о несогласии с результатами государственной итоговой аттестации, полученными при защите выпускной квалификационной работы, секретарь государственной экзаменационной комиссии не позднее следующего рабочего дня с момента поступления апелляции направляет в апелляционную комиссию выпускную квалификационную работу, протокол заседания государственной экзаменационной комиссии и заключение председателя государственной экзаменационной комиссии о соблюдении

процедурных вопросов при защите подавшего апелляцию выпускника.

В результате рассмотрения апелляции о несогласии с результатами государственной итоговой аттестации апелляционная комиссия принимает решение об отклонении апелляции и сохранении результата государственной итоговой аттестации либо об удовлетворении апелляции и выставлении иного результата государственной итоговой аттестации. Решение апелляционной комиссии не позднее следующего рабочего дня передается в государственную экзаменационную комиссию. Решение апелляционной комиссии является основанием для аннулирования ранее выставленных результатов государственной итоговой аттестации выпускника и выставления новых.

Решение апелляционной комиссии принимается простым большинством голосов. При равном числе голосов голос председательствующего на заседании апелляционной комиссии является решающим.

Решение апелляционной комиссии доводится до сведения подавшего апелляцию выпускника (под роспись) в течение трех рабочих дней со дня заседания апелляционной комиссии.

Решение апелляционной комиссии является окончательным и пересмотру не подлежит.

Решение апелляционной комиссии оформляется протоколом, который подписывается председателем и секретарем апелляционной комиссии и хранится в архиве техникума.

Лицам, не прошедшим государственную итоговую аттестацию или получившим на государственной итоговой аттестации неудовлетворительные результаты, а также лицам, освоившим часть образовательной программы среднего профессионального образования и (или) отчисленным из техникума, выдается справка об обучении или о периоде обучения.

Лица, не прошедшие государственной итоговой аттестации или получившие на государственной итоговой аттестации неудовлетворительные результаты, при восстановлении в техникум повторно проходят государственную итоговую аттестацию в соответствии со следующим порядком. Повторное прохождение государственной итоговой аттестации назначается не ранее, чем через шесть месяцев после прохождения государственной итоговой аттестации впервые.

Выпускники проходят аттестационные испытания в соответствии с содержанием и формами, реализуемыми в год окончания курса обучения.

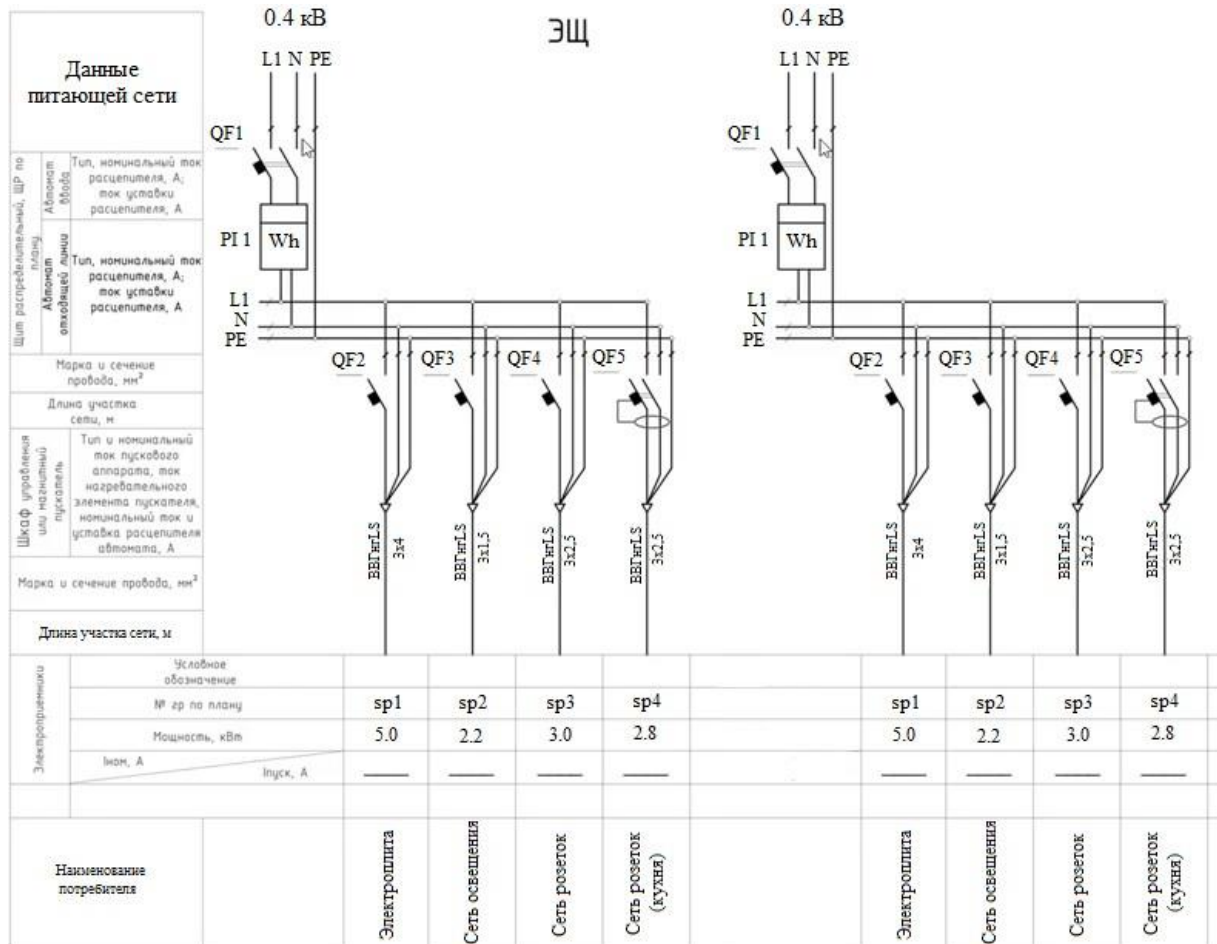
Повторное прохождение государственной итоговой аттестации назначается одному выпускнику не более двух раз.

Лицам, не проходившим государственную итоговую аттестацию по уважительной причине (по медицинским показаниям или в других исключительных случаях, документально подтвержденных), предоставляется возможность пройти государственную итоговую аттестацию без отчисления из техникума. Дополнительные заседания государственных экзаменационных комиссий организуются в установленные сроки, но не позднее четырех месяцев после подачи заявления лицом, не проходившим государственной итоговой аттестации по уважительной причине.

Наименование модуля задания	Вид аттестации/ уровень ДЭ
Модуль 1: Сборка, монтаж, регулировка и ремонт узлов и механизмов оборудования, агрегатов, машин, станков и другого электрооборудования промышленных организаций	
<p>Задание модуля 1:</p> <p>Участнику, в отведенное время, необходимо выполнить коммутацию этажного распределительного щита с учетом селективности, нагрузки и сечения проводников.</p> <p>Участнику необходимо выполнить чтение однолинейной Электрической схемы, рассчитать согласно указанной мощности токовые характеристики потребителей. Выполнить выбор автоматических выключателей потребителей, автоматический выключатель дифференциального тока и автоматический выключатель вводного ввода.</p> <p>Рассчитанные и выбранные токовые характеристики должны быть вписаны в однолинейную схему. Однолинейная схема в Приложении 1.</p> <p>Участнику необходимо выполнить подготовительные работы для сборки электрооборудования, нарезать с помощью слесарного инструмента Din-рейки, обработать кромки и выполнить крепление на стенде этажного щита.</p> <p>Участнику необходимо выполнить сборку приборов, узлов и механизмов электрооборудования по заданной схеме.</p> <p>Напряжение на ЭЩ не подается, корректность проверяется визуально и путем прозвонки. Пример оформления стенда в Приложении 2.</p>	<p>ПА, ГИА/ДЭБУ, ГИА/ДЭПУ</p>
Модуль 2: Проверка и наладка электрооборудования	
<p>Задание модуля 2:</p> <p>Участнику необходимо выполнить поиск неисправностей, внесенных в установку, отметить их на схеме. Запрещается вносить в установку свои неисправности.</p> <p>Участнику разрешается проводить испытание и проверку работы электроустановки. Проводить электрические измерения и снимать показания с приборов. Ответить на дополнительные вопросы экспертов.</p> <p>Участнику разрешается выполнять проверку электрооборудования на соответствие чертежа, электрическим схемам, техническим условиям.</p> <p>Внешний вид и состав установки, и виды неисправности в Приложении 3.</p> <p>Участнику за 10 минут до завершения необходимо сделать доклад и предложить варианты наладки неисправности в электроустановке.</p>	<p>ГИА/ДЭБУ, ГИА/ДЭПУ</p>

Участник должен донести информацию до экспертов в доступной и понятной форме, показать навыки работы с измерительным электрическим прибором и средствами измерения. Коммуникативные и межличностные навыки общения оцениваются в процессе доклада об обнаруженных неисправностях. Эксперты при подготовке данной схемы к экзамену вносят неисправности в схему общим количеством, равным десяти. Эксперты задают дополнительные вопросы. Дополнительные вопросы должны быть одинаковыми для всех участников.

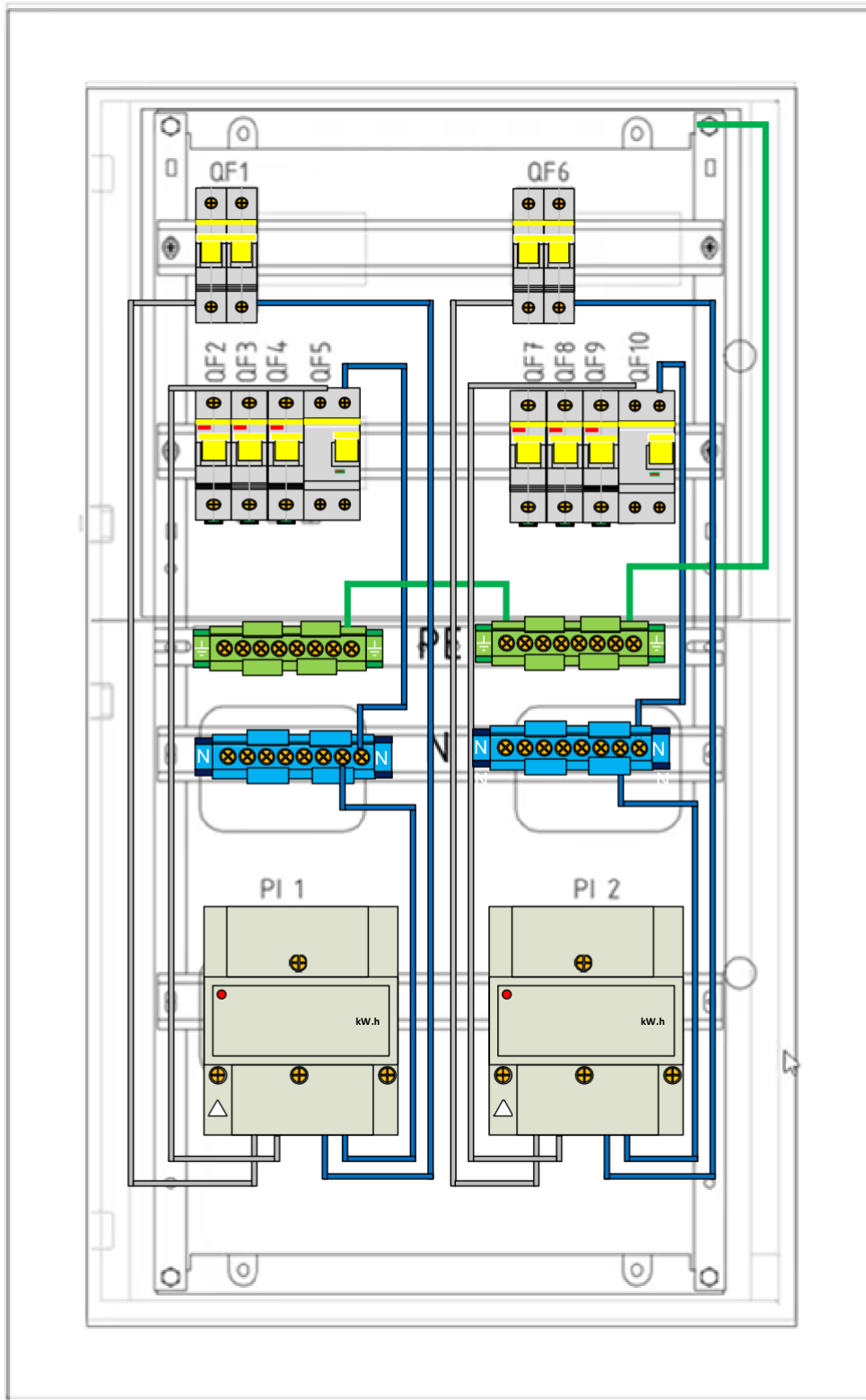
Рабочее место № _____
 Обучающийся _____



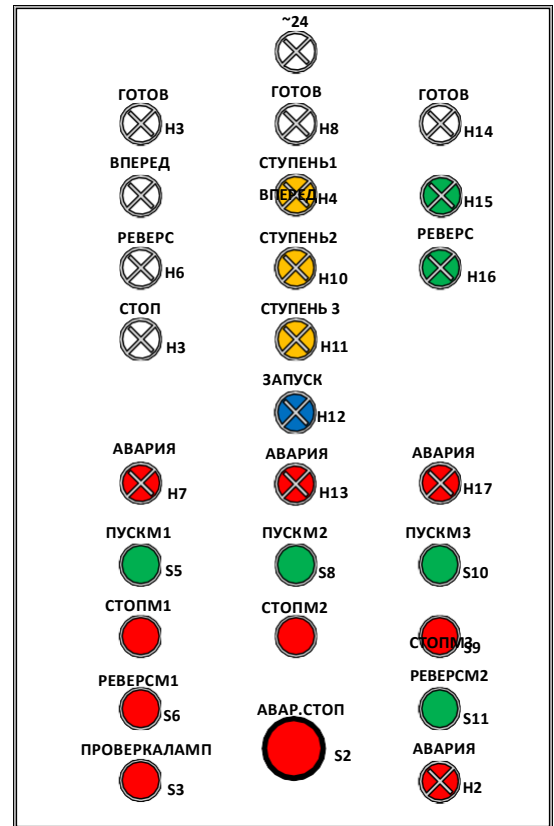
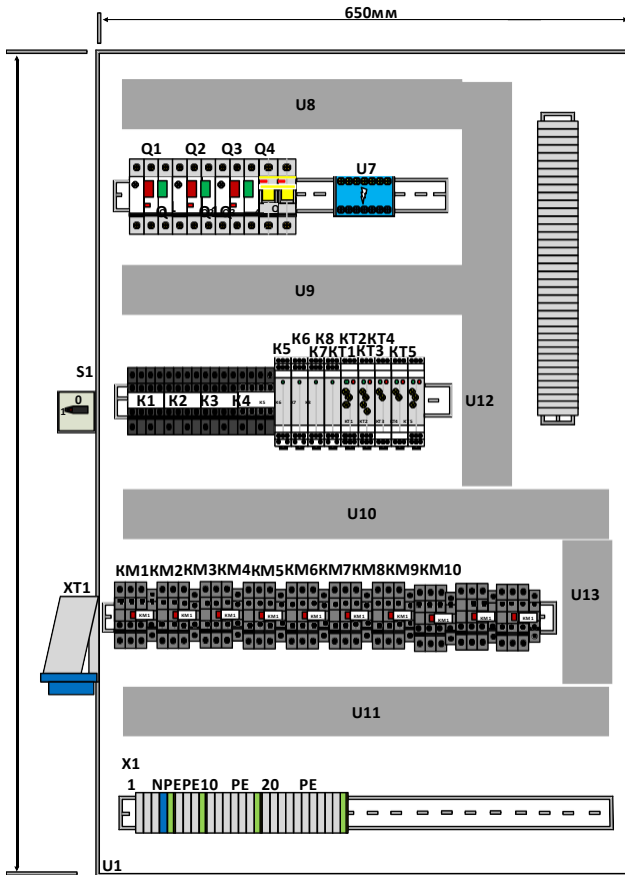
Коммутацию в ЩУР выполнить проводником типа ПВ1 1x10мм²

Задание выполнил обучающийся _____ / _____

Внешний вид этажного распределительного щитка



Внешний вид установки



Виды неисправности

- short circuit
- Open Circuit
- Low Insulation Resistance
- Incorrect setting (timer/overload)
- Value (incorrect component)
- Polarity / Phase Sequence
- High Resistance

Визуальная неисправность

Полярность (чередование фаз)

Соединение с высоким сопротивлением