


Государственное бюджетное профессиональное образовательное учреждение
«Волгоградский индустриальный техникум»

УТВЕРЖДАЮ

Заместитель директора
по учебной работе

 И.В. Бондаренко

20 мар 2024 г.

**РАБОЧАЯ ПРОГРАММА
УЧЕБНОЙ ДИСЦИПЛИНЫ**

ОД.01.08 Биология

**для профессии
среднего профессионального образования**

**15.01.05 Сварщик (ручной и частично механизированной сварки
(наплавки))**

**общеобразовательный цикл
основной профессиональной образовательной программы СПО**

Рабочая программа общеобразовательной учебной дисциплины ОД.01.08 Биология предназначена для изучения биологии в профессиональных образовательных организациях, реализующих образовательную программу среднего общего образования в пределах освоения основной профессиональной образовательной программы СПО (ОПОП СПО) на базе основного общего образования при подготовке квалификационных рабочих и служащих по профессии:

15.01.05 Сварщик (ручной и частично механизированной сварки (наплавки))

Организация – разработчик:

государственное бюджетное профессиональное образовательное учреждение «Волгоградский индустриальный техникум»

Разработчик: Т.В.Скунцева, преподаватель ГБПОУ «Волгоградский индустриальный техникум».


Рабочая программа разработана на основе требований ФГОС среднего общего образования, предъявляемых к структуре, содержанию и результатам освоения учебной дисциплины «Биология», и в соответствии с Рекомендациями по организации получения среднего общего образования в пределах освоения образовательных программ среднего профессионального образования на базе основного общего образования с учетом требований федеральных государственных образовательных стандартов и получаемой профессии или специальности среднего профессионального образования (государственной политики в сфере подготовки рабочих кадров и ДПО Минобрнауки России от 17.03.2015 № 06-259).

Рабочая программа разработана с учетом Примерной основной образовательной программы среднего общего образования, одобренной решением федерального учебно-методического объединения по общему образованию (протокол № 14 от 30 ноября 2022 г.) на основе примерной программы учебной дисциплины «Обществознание» для профессиональных образовательных организаций / Рутковская Е.Л. — Москва ФГБОУ ДПО ИРПО, 2022.

РЕКОМЕНДОВАНА на заседании предметной (цикловой) комиссии технологии общественного питания, естественнонаучных дисциплин

Протокол № 9 от «06» мая 2024 г.


Председатель предметной (цикловой) комиссии технологии общественного питания, естественнонаучных дисциплин

 С.А. Кравец 06.05.2024

ОДОБРЕНА на заседании методического совета

Протокол № 8 от «07» мая 2024 г.

Начальник отдела учебно-методической работы

 И.Ю. Шурыгина 08.05.2024

СОДЕРЖАНИЕ

1. ОБЩАЯ ХАРАКТЕРИСТИКА РАБОЧЕЙ ПРОГРАММЫ УЧЕБНОЙ ДИСЦИПЛИНЫ	4
2. СТРУКТУРА И СОДЕРЖАНИЕ УЧЕБНОЙ ДИСЦИПЛИНЫ	13
3. УСЛОВИЯ РЕАЛИЗАЦИИ РАБОЧЕЙ ПРОГРАММЫ УЧЕБНОЙ ДИСЦИПЛИНЫ	24
4. КОНТРОЛЬ И ОЦЕНКА РЕЗУЛЬТАТОВ ОСВОЕНИЯ УЧЕБНОЙ ДИСЦИПЛИНЫ	26

1. ОБЩАЯ ХАРАКТЕРИСТИКА РАБОЧЕЙ ПРОГРАММЫ УЧЕБНОЙ ДИСЦИПЛИНЫ ОД.01.08 БИОЛОГИЯ

1.1. Область применения программы

Рабочая программа учебного предмета ОД.01.08 Биология предназначена для реализации среднего общего образования в пределах ОПОП по профессии **15.01.05 Сварщик (ручной и частично механизированной сварки (наплавки))**

Современная структура обществоведческого образования определена в Концепции преподавания учебного предмета «Обществознание» в образовательных организациях РФ, реализующих основные общеобразовательные программы. Содержание обществоведческого образования основывается на изучении общества как системы и человека как субъекта общественных отношений, что должно обеспечить формирование личности обучающегося, его базовых компетенций, связанных с различными аспектами общественной жизни. Изучение общеобразовательной дисциплины «Обществознание» при реализации образовательных программ СПО нацелено на формирование общих компетенций квалифицированных рабочих, служащих и специалистов среднего звена в рамках осваиваемой профессии или специальности.

1.2. Цель и планируемые результаты освоения дисциплины

1.2.1. Цель общеобразовательной дисциплины

Основной целью изучения обществознания в организациях среднего профессионального образования является освоение обучающимися знаний о российском обществе и особенностях его развития в современных условиях, различных аспектах взаимодействия людей друг с другом и с основными социальными институтами, содействие формированию способности к рефлексии, оценке своих возможностей в повседневной и профессиональной деятельности.

Ключевыми задачами изучения обществознания с учётом преемственности с основной школой являются:

- воспитание общероссийской идентичности, гражданской ответственности, основанной на идеях патриотизма, гордости за достижения страны в различных областях жизни; приверженности демократическим ценностям, закреплённым в Конституции Российской Федерации;
- освоение системы знаний об обществе и человеке, формирование целостной картины общества;
- овладение умениями получать, анализировать, интерпретировать и систематизировать социальную информацию из различных источников, преобразовывать ее и использовать для самостоятельного решения учебно-познавательных, исследовательских и жизненных задач;
- совершенствование опыта применения полученных знаний и умений при анализе и оценке жизненных ситуаций, социальных фактов, поведения людей и собственных поступков в различных областях общественной жизни с учётом профессиональной направленности организации среднего профессионального образования;
- становление духовно-нравственных позиций и приоритетов личности в период ранней юности, выработка интереса к освоению социальных и гуманитарных дисциплин, развитие мотивации к предстоящему самоопределению.

1.3.2. Планируемые результаты освоения общеобразовательной дисциплины в соответствии с ФГОС СПО

Особое значение дисциплина имеет при формировании и развитии общих компетенций:

Код и наименование формируемых компетенций	Планируемые результаты освоения дисциплины	
	Общие	Дисциплинарные
ОК 01. Выбирать способы решения задач профессиональной деятельности применительно к различным контекстам	<p>В части трудового воспитания:</p> <ul style="list-style-type: none"> - готовность к труду, осознание ценности мастерства, трудолюбие; - готовность к активной деятельности технологической и социальной направленности, способность инициировать, планировать и самостоятельно выполнять такую деятельность; - интерес к различным сферам профессиональной деятельности, овладение универсальными учебными познавательными действиями: <p>а) базовые логические действия:</p> <ul style="list-style-type: none"> - самостоятельно формулировать и актуализировать проблему, рассматривать ее всесторонне; - устанавливать существенный признак или основания для сравнения, классификации и обобщения; - определять цели деятельности, задавать параметры и критерии их достижения; - выявлять закономерности и противоречия в рассматриваемых явлениях; - вносить коррективы в деятельность, оценивать соответствие результатов целям, оценивать риски последствий деятельности; - развивать креативное мышление при решении жизненных проблем; <p>б) базовые исследовательские действия:</p> <ul style="list-style-type: none"> - владеть навыками учебно-исследовательской и проектной деятельности, навыками разрешения проблем; - выявлять причинно-следственные связи и актуализировать задачу, выдвигать гипотезу ее решения, находить аргументы для доказательства своих утверждений, задавать параметры и критерии решения; - анализировать полученные в ходе 	<ul style="list-style-type: none"> - сформировать знания о месте и роли биологии в системе естественных наук, в формировании современной естественнонаучной картины мира, в познании законов природы и решении жизненно важных социально-этических, экономических, экологических проблем человечества, а также в решении вопросов рационального природопользования; в формировании ценностного отношения к природе, обществу, человеку; - о вкладе российских и зарубежных ученых - биологов в развитие биологии; - функциональной грамотности человека для решения жизненных проблем, уметь владеет системой биологических знаний, которая включает: основополагающие биологические термины и понятия (жизнь, клетка, ткань, орган, организм, вид, популяция, экосистема, биоценоз, биосфера; метаболизм, гомеостаз, клеточный иммунитет, биосинтез белка, биополимеры, дискретность, саморегуляция, самовоспроизведение, наследственность, изменчивость, энергозависимость, рост и развитие); биологические теории: <ul style="list-style-type: none"> - клеточная теория Т. Шванна, М. Шлейдена, Р. Вирхова; - клонально-селективного иммунитета П. Эрлих, И.И. Мечникова, хромосомная теория наследственности Т.Моргана; - закон зародышевого сходства К. Бэра; - эволюционная теория Ч. Дарвина, синтетическая теория эволюции, теория антропогенеза

	<p>решения задачи результаты, критически оценивать их достоверность, прогнозировать изменение в новых условиях;</p> <ul style="list-style-type: none"> - уметь переносить знания в познавательную и практическую области жизнедеятельности; - уметь интегрировать знания из разных предметных областей; - выдвигать новые идеи, предлагать оригинальные подходы и решения; способность их использования в познавательной и социальной практике. 	<p>Ч. Дарвина;</p> <ul style="list-style-type: none"> - теория биогеоценоза В.Н. Сукачёва; - учения Н.И. Вавилова - о Центрах многообразия и происхождения культурных растений; - А.Н. Северцова - о путях и направлениях эволюции; - В.И. Вернадского - о биосфере; - законы (единообразия потомков первого поколения, расщепления признаков, независимого наследования признаков Г. Менделя, сцепленного наследования признаков и нарушения сцепления генов Т. Моргана; - гомологических рядов в наследственной изменчивости Н.И. Вавилова, генетического равновесия Дж. Харди и В. Вайнберга; - зародышевого сходства К.Бэра, биогенетического закона Э. Геккеля, Ф. Мюллера); - принципы (чистоты гамет, комплементарности); правила (минимума Ю. Либиха, экологической пирамиды чисел, биомассы и энергии); - гипотезы (коацерватной А.И. Опарина, первичного бульона Дж. Холдейна, микросфер С. Фокса, рибозима Т.Чек); - сформировать умения раскрывать содержание основополагающих биологических теорий и гипотез: клеточной, хромосомной, мутационной, эволюционной, происхождения жизни и человека; - владение системой знаний об основных методах научного познания, используемых в биологических исследованиях живых объектов и экосистем (описание, измерение, проведение наблюдений); - способами выявления и оценки антропогенных изменений в природе; - сформировать умения раскрывать основополагающие биологические законы и закономерности (Г. Менделя, Т. Моргана, Н.И. Вавилова, Э.
--	--	---

		<p>Геккеля, Ф. Мюллера, К. Бэра), границы их применимости к живым системам;</p> <ul style="list-style-type: none"> - уметь выделять существенные признаки: - строения вирусов, клеток прокариот и эукариот; -одноклеточных и многоклеточных организмов, видов, биогеоценозов, экосистем и биосферы; - строения органов и систем органов растений, животных, человека; - процессов жизнедеятельности, протекающих в организмах растений, животных и человека; - биологических процессов: - обмена веществ(метаболизм), информации и превращения энергии, брожения, автотрофного и гетеротрофного типов питания, фотосинтеза и хемосинтеза, митоза, мейоза, гаметогенеза, эмбриогенеза, постэмбрионального развития, размножения, индивидуального развития организма (онтогенеза), взаимодействия генов, гетерозиса; действий искусственного отбора, стабилизирующего. Движущего и разрывающего естественного отбора; - аллопатрического и симпатрического видообразования; - влияния движущих сил эволюции на генофонд популяции; - приспособленности организмов к среде обитания, чередования направлений эволюции; - круговорота веществ и потока энергии в экосистемах; - приобрести опыт применения основных методов научного познания, используемых в биологии: наблюдения и описания живых систем, процессов и явлений; организации и проведения биологического эксперимента, выдвижения гипотез, выявления зависимости между исследуемыми величинами, объяснять полученные результаты и формулировать выводы с использованием научных
--	--	---

		<p>понятий, теорий и законов;</p> <ul style="list-style-type: none">- сформировать умения выделять существенные признаки вирусов, клеток прокариот и эукариот;- одноклеточных и многоклеточных организмов, видов, биогеоценозов и экосистем;- особенности процессов обмена веществ и превращения энергии в клетке, фотосинтеза, пластического и энергетического обмена, хемосинтеза, митоза, мейоза, оплодотворения, развития и размножения, индивидуального развития организма (онтогенеза), борьбы за существование, естественного отбора, видообразования, приспособленности организмов к среде обитания, влияния компонентов экосистем, антропогенных изменений в экосистемах своей местности, круговорота веществ и превращение энергии в биосфере;- сформировать умения применять полученные знания для объяснения биологических процессов и явлений, для принятия практических решений в повседневной жизни с целью обеспечения безопасности своего здоровья и здоровья окружающих людей, соблюдения здорового образа жизни, норм грамотного поведения в окружающей природной среде;- понимание необходимости использования достижений современной биологии и биотехнологий для рационального природопользования;- умение использовать соответствующие аргументы, биологическую терминологию и символику для доказательства родства организмов разных систематических групп;- взаимосвязи организмов и среды обитания; единства человеческих рас;- необходимости здорового образа жизни, сохранения разнообразия видов и экосистем, как условия сосуществования природы и человечества;
--	--	---

		<ul style="list-style-type: none">- сформировать умения решать биологические задачи, составлять генотипические схемы скрещивания для разных типов наследования признаков у организмов, составлять схемы переноса веществ и энергии в экосистемах (цепи питания, пищевые сети), выявлять причинно-следственные связи между исследуемыми биологическими объектами, процессами и явлениями;- делать выводы и прогнозы на основании полученных результатов;- сформировать умения критически оценивать информацию биологического содержания, включающую псевдонаучные знания из различных источников (средства массовой информации, научно-популярные материалы); интерпретировать этические аспекты современных исследований в биологии, медицине, биотехнологии;- рассматривать глобальные экологические проблемы современности, формировать по отношению к ним собственную позицию, умение оценивать этические аспекты современных исследований в области биотехнологии и генетических технологий (клонирование, искусственное оплодотворение, направленное изменение генома и создание трансгенных организмов);- сформировать умения создавать собственные письменные и устные сообщения на основе биологической информации из нескольких источников, грамотно использовать понятийный аппарат биологии;- уметь выдвигать гипотезы, проверять их экспериментальными средствами, формулируя цель исследования, анализировать полученные результаты и делать выводы;- принимать участие в научно-исследовательской работе по биологии, экологии и медицине,
--	--	--

		<p>проводимой на базешкольных научных обществ и публично представлять полученные результаты на ученических конференциях разного уровня;</p>
<p>ОК 02. Использовать современные средства поиска, анализа и интерпретации информации и информационные технологии для выполнения задач профессиональной деятельности</p>	<p>В области ценности научного познания:</p> <ul style="list-style-type: none"> - сформированность мировоззрения, соответствующего современному уровню развития науки и общественной практики, основанного на диалоге культур, способствующего осознанию своего места в поликультурном мире; - совершенствование языковой и читательской культуры как средства взаимодействия между людьми и познания мира; - осознание ценности научной деятельности, готовность осуществлять проектную и исследовательскую деятельность индивидуально и в группе. <p>Овладение универсальными учебными познавательными действиями:</p> <p>в) работа с информацией:</p> <ul style="list-style-type: none"> - владеть навыками получения информации из источников разных типов, самостоятельно осуществлять поиск, анализ, систематизацию и интерпретацию информации различных видов и форм представления; - создавать тексты в различных форматах с учетом назначения информации и целевой аудитории, выбирая оптимальную форму представления и визуализации; оценивать достоверность, легитимность информации, ее соответствие правовым и морально-этическим нормам; - использовать средства информационных и коммуникационных технологий в решении когнитивных, коммуникативных и организационных задач с соблюдением требований эргономики, техники безопасности, гигиены, ресурсосбережения, правовых и этических норм, норм информационной безопасности; - владеть навыками распознавания и защиты информации, информационной безопасности личности. 	<ul style="list-style-type: none"> - сформировать умения критически оценивать информацию биологического содержания, включающую псевдонаучные знания из различных источников (средства массовой информации, научно-популярные материалы); - интерпретировать этические аспекты современных исследований в биологии, медицине, биотехнологии; - интерпретировать этические аспекты современных исследований в биологии, медицине, биотехнологии; - рассматривать глобальные экологические проблемы современности, формировать по отношению к ним собственную позицию, умение оценивать этические аспекты современных исследований в области биотехнологии и генетических технологий (клонирование, искусственное оплодотворение, направленное изменение генома и создание трансгенных организмов); - сформировать умения создавать собственные письменные и устные сообщения на основе биологической информации из нескольких источников, грамотно использовать понятийный аппарат биологии.

<p>ОК 04. Эффективно взаимодействовать и работать в коллективе и команде</p>	<p>-готовность к саморазвитию, самостоятельности и самоопределению; -овладение навыками учебно-исследовательской, проектной и социальной деятельности; - овладение универсальными коммуникативными действиями: б) совместная деятельность: - понимать и использовать преимущества командной и индивидуальной работы; - принимать цели совместной деятельности, организовывать координировать действия по ее достижению: составлять план действий, распределять роли с учетом мнений участников обсуждать результаты совместной работы; - координировать и выполнять работу в условиях реального, виртуального и комбинированного взаимодействия; осуществлять позитивное стратегическое поведение в различных ситуациях, проявлять творчество и воображение, быть инициативным Овладение универсальными регулятивными действиями: г) принятие себя и других людей: принимать мотивы и аргументы других людей при анализе результатов деятельности; признавать свое право и право других людей на ошибки; развивать способность понимать мир с позиции другого человека</p>	<p>- сформировать умения создавать собственные письменные и устные сообщения на основе биологической информации из нескольких источников, грамотно использовать понятийный аппарат биологии; - уметь выдвигать гипотезы, проверять их экспериментальными средствами, формулируя цель исследования, анализировать полученные результаты и делать выводы; - принимать участие в научно-исследовательской работе по биологии, экологии и медицине, проводимой на базешкольных научных обществ и публично представлять полученные результаты на ученических конференциях разного уровня.</p>
<p>ОК 07. Содействовать сохранению окружающей среды, ресурсосбережению, применять знания об изменении климата, принципы бережливого производства, эффективно действовать в чрезвычайных ситуациях</p>	<p>В области экологического воспитания: - сформированность экологической культуры, понимание влияния социально-экономических процессов на состояние природной и социальной среды, осознание глобального характера экологических проблем; - планирование и осуществление действий в окружающей среде на основе знания целей устойчивого развития человечества; - активное неприятие действий, приносящих вред окружающей среде; - умение прогнозировать неблагоприятные экологические последствия предпринимаемых действий, предотвращать их; - расширение опыта деятельности экологической направленности; - овладение навыками учебно-</p>	<p>- владеть системой знаний об основных методах научного познания, используемых в биологических исследованиях живых объектов и экосистем (описание, измерение, проведение наблюдений); - способами выявления и оценки антропогенных изменений в природе; - уметь выявлять отличительные признаки живых систем, в том числе грибов, растений, животных и человека; приспособленность видов к среде обитания, абиотических и биотических компонентов экосистем, взаимосвязей организмов в сообществах, антропогенных изменений в экосистемах своей</p>

	<p>исследовательской, проектной и социальной деятельности.</p>	<p>местности;</p> <ul style="list-style-type: none"> - уметь выделять существенные признаки биологических процессов: обмена веществ (метаболизм), информации и превращения энергии, брожения, автотрофного и гетеротрофного типов питания, фотосинтеза и хемосинтеза, митоза, мейоза, гаметогенеза, эмбриогенеза, постэмбрионального развития, размножения, индивидуального развития организма (онтогенеза), взаимодействия генов, гетерозиса; - действий искусственного отбора, стабилизирующего, движущего и разрывающего естественного отбора; - аллопатрического и симпатрического видообразования; - влияния движущих сил эволюции на генофонд популяции; приспособленности организмов к среде обитания, чередования направлений эволюции; - круговорота веществ и потока энергии в экосистемах.
ПК 6.2	<p>Осуществлять текущее планирование, координацию деятельности подчиненного персонала с учетом взаимодействия с другими подразделениями.</p>	
ПК 6.3	<p>Организовывать ресурсное обеспечение деятельности подчиненного персонала.</p>	
ПК 6.4	<p>Осуществлять организацию и контроль текущей деятельности подчиненного персонала.</p>	

2. СТРУКТУРА И СОДЕРЖАНИЕ УЧЕБНОЙ ДИСЦИПЛИНЫ

2.1. Объем учебной дисциплины и виды учебной работы

Вид учебной работы	<i>Объем часов</i>
Максимальная учебная нагрузка (всего)	72
в том числе:	
Основное содержание	68
в том числе:	
теоретическое обучение	26
лабораторные занятия	12
практические занятия	30
Профессионально-ориентированное содержание (содержание прикладного модуля)	8
теоретическое обучение	8
практические занятия	0
лабораторные занятия	0
Промежуточная аттестация - дифференцированный зачет	4

2.2. Тематический план и содержание учебной дисциплины ОД.02.03 Биология

Наименование разделов и тем 1	Содержание учебного материала, лабораторные и практические работы. 2	Объем часов 3	Формируемые компетенции 4
<i>Раздел 1. Клетка – структурно-функциональная единица живого</i>		18	
Тема 1.1. Биология как наука. Общая характеристика жизни.	Основное содержание	2	ОК 02
	Теоретическое обучение:	2	
	Биология как наука. Связь биологии с другими науками: биохимия, биофизика, бионика, геногеография и др. Роль и место биологии в формировании современной научной картины мира. Значение биологических знаний. История биологии. Значение цитологии для развития биологии и познания природы. Методы цитологии: микроскопия, хроматография, электрофорез, метод меченых атомов, дифференциальное центрифугирование, культура клеток		
Тема 1.2. Структурно-функциональная организация клеток.	Содержание учебного материала	2	ОК 01 ОК 02 ОК 04
	Теоретическое обучение:	1	
	Клеточная теория (Т. Шванн, М. Шлейден, Р. Вирхов). Основные положения современной клеточной теории. Типы клеток: эукариотическая и прокариотическая. Сравнительная характеристика клеток эукариот (растительной, животной, грибной). Строение прокариотической клетки. Особенности строения гетеротрофной и автотрофной прокариотических клеток. Строение плазматической мембраны. Транспорт веществ через плазматическую мембрану: пассивный и активный. Эндоцитоз: пиноцитоз, фагоцитоз. Экзоцитоз. Оболочка или клеточная стенка. Структура и функции клеточной стенки растений, грибов.		
	Лабораторная работа №1 «Клеточные механизмы генетических процессов»	1	
Тема 1.3. Строение клетки	Лабораторная работа №2	2	ОК 01 ОК 02
	Лабораторная работа «Строение клетки (растения, животные, грибы) и клеточные включения (крахмал, каротиноиды, хлоропласты, хромопласты)» Приобретение опыта применения техники микроскопирования при выполнении лабораторных работ. Подготовка микропрепаратов, наблюдение с помощью микроскопа, выявление различий между изучаемыми объектами, интерпретация наблюдаемых явлений,	2	

	формулирование выводов		
Тема 1.4. Вирусные и бактериальные заболевания	Содержание учебного материала	2	
	Практическая работа №1	2	
	Вирусные и бактериальные заболевания. Общие принципы использования лекарственных веществ. Особенности применения антибиотиков. Представление устных сообщений с презентацией, подготовленных по перечню источников, рекомендованных преподавателем	2	OK 01 OK 02 OK 04
Тема 1.5. Структурно-функциональные фактор наследственности	Основное содержание	2	OK 02
	Теоретическое обучение:	1	
	Строение хромосом. Хромосомный набор клеток, гомологичные и негомологичные хромосомы, гаплоидный и диплоидный набор. Нуклеиновые кислоты. ДНК и РНК. Строение нуклеиновых кислот. Нуклеотиды. Комплементарные азотистые основания. Правило Чаргаффа. Структура ДНК – двойная спираль. Местонахождение и биологические функции ДНК. ДНК-экспертиза. Виды РНК. Функции РНК в клетке.		
	Практические занятия №2:	1	
	Решение задач на определение последовательности нуклеотидов		
Тема 1.6. Обмен веществ и превращение энергии в клетке	Основное содержание	2	OK 02
	Теоретическое обучение:	1	
	Ассимиляция и диссимиляция – две стороны метаболизма. Типы обмена веществ: автотрофный и гетеротрофный, аэробный и анаэробный. Энергетическое обеспечение клетки: превращение АТФ в обменных процессах. Ферментативный характер реакций клеточного метаболизма		
	Практические занятия №3:	1	
	Решение задач на определение последовательности аминокислот в молекуле белка. Решение задач на определение последовательности аминокислот в молекуле белка в случае изменения последовательности нуклеотидов ДНК Практические занятия №4		
	«Обмен веществ и энергии»		
Тема 1.7. Жизненный	Основное содержание	2	OK 02
	Теоретическое обучение:	1	

циклклетки. Митоз. Мейоз	Клеточный цикл, его периоды и регуляция. Периоды интерфазы их особенности. Дифференциация клетки и арест клеточного цикла. Деление клетки – митоз. Стадии митоза и происходящие процессы. Кариокинез и цитокинез. Биологическое значение митоза. Мейоз – редукционное деление клетки.		ОК 04
	Практические занятия №5:	1	
	“Сравнение митоза и мейоза” с использованием презентации “Митоз и мейоз. Сравнительный анализ”	1	
	Контрольная работа Молекулярный уровень организации живого	2	
Раздел 2. Строение и функции организма		18	
Тема 2.1. Строение организма	Содержание	2	ОК 02 ОК 04
	Профессионально-ориентированное содержание теоретического обучения	2	
	Одноклеточные организмы. Колониальные организмы. Многоклеточные организмы. Взаимосвязь частей многоклеточного организма. Функция. Органы и системы органов. Аппараты органов. Гомеостаз организма и его поддержание в процессе жизнедеятельности.	1	
	Лабораторная работа №3		
	Теория клонально-селективного иммунитета П. Эрлиха, И.И. Мечникова. Инфекционные заболевания и эпидемия. Важнейшие эпидемии в истории человечества. Вакцинация как профилактика инфекционных заболеваний. Представление устных сообщений с презентацией, подготовленных по перечню источников, рекомендованных преподавателем.	1	
Тема 2.2. Формы размножения организмов	Содержание	2	ОК 02
	Профессионально-ориентированное содержание теоретического обучения	2	
	Формы размножения организмов. Бесполое и половое размножение. Виды бесполого размножения: простое деление надвое, почкование, размножение спорами, вегетативное размножение, фрагментация, клонирование. Половое размножение.	1	
	Практическое занятие №6	1	
	Выделение существенных признаков процессов размножения. Сравнение полового и бесполого размножения и сделать выводы на основе сравнения.		

Тема 2.3. Онтогенез животных и человека	Основное содержание	2	OK 02 OK 04
	Теоретическое обучение:	1	
	Гаметогенез у животных. Сперматогенез и оогенез. Строение половых клеток. Оплодотворение и эмбриональное развитие животных. Партеогенез. Эмбриогенез (на примере ланцетника). Стадии эмбриогенеза		
	Лабораторная работа №4	1	
	Рост и развитие животных. Постэмбриональный период. Прямое и не прямое развитие. Развитие с метаморфозом у беспозвоночных и позвоночных животных. Стадии постэмбрионального развития у животных и человека. Периоды онтогенеза человека. Биологическое старение и смерть. Геронтология		
Тема 2.4. Закономерности наследования	Основное содержание	3	OK 02 OK 04
	Теоретическое обучение:	1	
	Закономерности образования гамет. Законы Г. Менделя: Моногибридное скрещивание. Правило доминирования. Закон единообразия первого поколения. Закон расщепления признаков. Цитологические основы моногибридного скрещивания. Гипотеза чистоты гамет. Анализирующее скрещивание. Дигибридное скрещивание. Закон независимого наследования признаков.		
	Практическое занятие №7	1	
	Дигибридное скрещивание. Закон независимого наследования признаков. Полигибридное наследование и его закономерности		
	Практическое занятие №8	2	
	Решение задач на определение вероятности возникновения наследственных признаков при моно- дигибридном и анализирующим скрещиванием, составление генотипических схем скрещивания		
Тема 2.5. Сцепленное наследование признаков	Основное содержание	4	
	Теоретическое обучение:	1	

	Законы Т. Моргана. Сцепленное наследование генов, нарушение сцепления. Хромосомная теория наследственности. Генетическое картирование хромосом. Использование кроссинговера для составления генетических карт хромосом		OK 02 OK 01
	Лабораторная работа № 5	1	
	Изучение результатов моногибридного и дигибридного скрещивания у дрозофилы на готовых микропрепаратах.		
	Практическое занятие №9	2	
	Решение задач на определение вероятности возникновения наследственных признаков при сцепленном наследии, составление генотипических схем скрещивания		
Тема 2.6. Закономерности изменчивости	Основное содержание	4	OK 02 OK 04
	Теоретическое обучение:	1	
	Взаимодействие генотипа и среды при формировании фенотипа. Изменчивость признаков. Качественные и количественные признаки. Виды изменчивости: наследственная и ненаследственная. Закон гомологических рядов в наследственной изменчивости (Н.И. Вавилов). Модификационная, или фенотипическая изменчивость. Роль среды в модификационной изменчивости. Норма реакции признака. Вариационный ряд и вариационная кривая. Характеристика модификационной изменчивости. Наследственная, или генотипическая изменчивость. Комбинативная изменчивость. Мутационная изменчивость. Виды мутаций: генные, хромосомные, геномные. Причины возникновения мутаций		
	Лабораторная работа №6	1	
	Познакомиться с закономерностями модификационной изменчивости, выработать умения строить вариационный ряд и график изменчивости изучаемого признака; вычислять среднюю величину признака, определять норму реакции		
	Практическое занятие №10	2	
	Решение задач на определение вероятности возникновения наследственных признаков при моно-, дигибридном и анализирующем скрещивании, составление генотипических схем скрещивания		
Раздел 3. Теория эволюции		6	

Тема 3.1. История эволюционного учения	Основное содержание	2	OK 02 OK 04
	Теоретическое обучение:	2	
	Первые эволюционные концепции. Градуалистическая эволюционная концепция Ж.Б. Ламарка. Движущие силы эволюции. Креационизм и трансформизм. Систематика К. Линнея и её значение для формирования идеи эволюции Предпосылки возникновения дарвинизма. Эволюция видов в природе. Борьба за существование. Естественный отбор. Дивергенция признаков и видообразование. Основные положения синтетической теории эволюции (СТЭ). Роль эволюционной теории в формировании научной картины мира		
Тема 3.2 Макроэволюция. Возникновение и развитие жизни на Земле	Основное содержание	2	OK 02 OK 04
	Теоретическое обучение:	1	
	Макроэволюция. Формы и основные направления макроэволюции (А.Н. Северцов). Пути достижения биологического прогресса: ароморфоз, идиоадаптация, общая дегенерация. Методы изучения макроэволюции. Закон зародышевого сходства (Закон К. Бэра). Биогенетический закон (Э. Геккель, Ф. Мюллер). Общие закономерности (правила) эволюции		
	Лабораторная работа №7	1	
	Гипотезы происхождения жизни на земле		
Тема 3.3. Происхождение человека – антропогенез	Основное содержание	2	OK 02 OK 04
	Теоретическое обучение:	1	
	Антропология – наука о человеке. Систематическое положение человека. Сходство человека с животными. Отличия человека от животных. Прямохождение и комплекс связанных с ним признаков. Развитие головного мозга и второй сигнальной системы. Соотношение биологических и социальных факторов в антропогенезе Основные стадии антропогенеза. Дриопитеки – предки человека и человекообразных обезьян. Протоантроп – предшественник человека. Архантроп – древнейший человек. Палеоантроп – древний человек. Неоантроп – человек современного типа. Эволюция современного человека. Человеческие расы. Основные большие расы: европеоидная (евразийская),		

	негро-австралоидная (экваториальная), монголоидная (азиатско-американская). Время и место возникновения человеческих рас. Единство человеческих рас		
	Практические занятия №11	1	
	Время и пути расселения человека на планете. Приспособленность человека к разным условиям среды. Влияние географической среды на морфологию и физиологию человека.		
Раздел 4. Экология		16	
Тема 4.1. Экологические факторы и среды жизни	Основное содержание	2	OK 01 OK 07
	Теоретическое обучение:	1	
	Среды обитания организмов: водная, наземно-воздушная, почвенная, внутриорганизменная. Физико-химические особенности сред обитания организмов. Приспособления организмов к жизни в разных средах. Понятие экологического фактора. Классификация экологических факторов. Правило минимума Ю. Либиха. Закон толерантности В. Шелфорда		
	Лабораторная работа №8	1	
	Оптимальные значения факторов среды и экологическая валентность видов.		
Тема 4.2. Популяция, сообщества, экосистемы	Основное содержание	4	OK 01 OK 02 OK 07
	Теоретическое обучение:	1	
	Экологическая характеристика вида и популяции. Экологическая ниша вида. Экологические характеристики популяции. Сообщества и экосистемы. Биоценоз и его структура (В.Н. Сукачев). Связи между организмами в биоценозе. Структурные компоненты экосистемы: продуценты, консументы, редуценты. Круговорот веществ и поток энергии в экосистеме. Трофические уровни. Антропогенные экосистемы. Агроэкосистемы. Отличия агроэкосистем от биогеоценозов. Урбоэкосистемы. Основные компоненты урбоэкосистем		
	Практическое занятие №12:	1	
	Выявление типов взаимодействия популяций разных видов в конкретной экосистеме		

	Практические занятия №13:	2	
	Трофические цепи и сети. Основные показатели экосистемы. Биомасса и продукция. Экологические пирамиды чисел, биомассы и энергии. Правило пирамиды энергии. Решение практико-ориентированных расчетных заданий по переносу вещества и энергии в экосистемах с составлением трофических цепей и пирамид биомассы и энергии		
Тема 4.3. Биосфера - глобальная экологическая система	Основное содержание	2	OK 01 OK 02 OK 07
	Теоретическое обучение:	1	
	Биосфера – живая оболочка Земли. Развитие представлений о биосфере в трудах В.И. Вернадского. Области биосферы и её состав. Живое вещество биосферы и его функции Закономерности существования биосферы. Особенности биосферы как глобальной экосистемы. Динамическое равновесие в биосфере. Ритмичность явлений в биосфере. Круговороты веществ и биогеохимические циклы. Глобальные экологические проблемы современности и пути их решения		
	Лабораторная работа № 9:	1	
	Решение практико-ориентированных расчетных задач на определение площади насаждений для снижения концентрации углекислого газа в атмосфере своего региона проживания		
Тема 4.4. Влияние антропогенных факторов на биосферу	Основное содержание	2	OK 01 OK 02 OK 04 OK 07
	Теоретическое обучение:	1	
	Антропогенные воздействия на биосферу. Загрязнения как вид антропогенного воздействия (<i>химическое, физическое, биологическое, отходы производства и потребления</i>). Антропогенные воздействия на атмосферу. Воздействия на гидросферу (<i>загрязнения и их источники, истощения вод</i>). Воздействия на литосферу (<i>деградация почвы, воздействие на горные породы, недра</i>). Антропогенные воздействия на биотические сообщества (<i>леса и растительные сообщества, животный мир</i>)		
	Профессионально-ориентированное содержание практического занятия 14:	1	
	Решение практико-ориентированных расчетных заданий по сохранению природных ресурсов своего региона проживания		

	Практическое занятие №15	2	
	Отходы производства		
Тема 4.5. Влияние социально-экологических факторов на здоровье человека	Основное содержание	4	OK 02 OK 04 OK 07
	Теоретическое обучение:	2	
	Здоровье и его составляющие. Факторы, положительно и отрицательно влияющие на организм человека. Вредные привычки: последствия и профилактика. Проблема техногенных воздействий на здоровье человека (электромагнитные поля, бытовая химия, избыточные шумы, радиация и т.п.). Адаптация организма человека к факторам окружающей среды. Защитные механизмы организма человека. Здоровье и работоспособность.	1	
	Практические занятия №16:	1	
	Создание индивидуальной памятки по организации рациональной физической активности		
	Профессионально-ориентированное содержание лабораторного занятия №10	2	
	«Влияние абиотических факторов на человека (низкие и высокиетемпературы)» Изучение механизмов адаптации организма человека к низким и высоким температурам и объяснение полученных результатов и формулирование выводов (письменно) с использованием научных понятий, теорий и законов		
Профессионально-ориентированное содержание (содержание прикладного модуля)			
Раздел 5. Биология в жизни		8	
Тема 5.1. Биотехнологии в жизни каждого	Основное содержание	4	OK 01 OK 02 OK 04
	Теоретическое обучение:	2	
	Биотехнология как наука и производство. Основные направления современной биотехнологии. Методы биотехнологии. Объекты биотехнологии. Этика биотехнологических и генетических экспериментов. Правила поиска и анализа биоэкологической информации из различных источников (научная и учебно-научная литература, средства массовой информации, сеть Интернет и другие)		
	Профессионально-ориентированное содержание практического занятия №17:	2	

	Научные достижения в области генетических биотехнологий, клеточной инженерии, пищевых биотехнологий.		
Тема 5.2. Биотехнологии в промышленности	Основное содержание	4	OK 01 OK 02 OK 04
	Практические занятия №18:	2	
	Развитие промышленной биотехнологий и ее применение в жизни человека, поиск и анализ информации из различных источников (научная и учебно-научная литература, средства массовой информации, сеть Интернет и другие) Кейсы на анализ информации о развитии промышленной биотехнологий (по группам)		
	Практическое занятие №19	2	
	Защита кейса: Представление результатов решения кейсов (выступление с презентацией)		
Зачет		4	
Всего		72	

3. УСЛОВИЯ РЕАЛИЗАЦИИ УЧЕБНОЙ ДИСЦИПЛИНЫ

3.1. Материально-техническое обеспечение

Для реализации программы общеобразовательной дисциплины имеется следующие специальные помещения: кабинет «Биологии». Правовое обеспечение профессиональной деятельности.

Помещение кабинета соответствует требованиям Санитарно-эпидемиологических правил и нормативов (СанПиН 2.4.2 № 178–02): оснащено типовым оборудованием, в том числе специализированной учебной мебелью и средствами обучения, необходимыми для выполнения требований к уровню подготовки обучающихся.

Оборудование учебного кабинета:

- посадочные места по количеству обучающихся;
- рабочее место преподавателя;
- комплект учебно-наглядных пособий;
- комплект электронных видеоматериалов;
- задания для контрольных работ;
- профессионально ориентированные задания;
- материалы зачета.

Технические средства обучения:

- персональный компьютер с лицензионным программным обеспечением;
- проектор с экраном.

3.2. Информационное обеспечение реализации программы

Для реализации программы библиотечный фонд образовательной организации оснащён печатными и электронными образовательными и информационными ресурсами, рекомендованными ФУМО, для использования в образовательном процессе.

3.2.1. Основные печатные издания:

1. Беляев Д. К. Биология. 10 класс: учеб. для общеобразовательных организаций: базовый уровень / [Д.К. Беляев, Г.М. Дымшиц, Л.Н. Кузнецова и др.]; под ред. Д.К. Беляева и Г.М. Дымшица. – 3-е изд. – М.: Просвещение, 2020. – 223с.

2. Беляев Д. К. Биология. 11 класс: учеб. для общеобразоват. организаций: базовый уровень / [Д.К. Беляев, Г.М. Дымшиц, Л.Н. Кузнецова и др.]; под ред. Д.К. Беляева и Г.М. Дымшица. – 3-е изд. – М.: Просвещение, 2020.

3.2.2. Основные электронные издания

3.Беляев Д.К. Биология : учебник для СПО / Л.Н.Дымшиц — Саратов, Москва : Профобразование, Ай Пи Ар Медиа, 2020. — 375 с. — ISBN 978-5-4488-0901-9, 978-5-4497-0739-0. — Текст : электронный // Электронный ресурс цифровой образовательной среды СПО ПроФобразование : [сайт]. — URL: <https://profspo.ru/books/98514> (дата обращения: 06.04.2023). — Режим доступа: для авторизир. пользователей. ЭБС «Научная электронная библиотека eLIBRARY» (<http://elibrary.ru/defaultx.asp>)

ЭБС «Академия» (<http://www.academia-moscow.ru/elibrary/>)

3.2.3. Дополнительные источники:

4. Захаров В.Б., Мамонтов С.Г., Сонин Н.И. Общая биология 10 класс. Профильный уровень. Ч.1/ Под ред. проф. В.Б. Захарова. – М.: Дрофа, 2021.
5. Захаров В.Б., Мамонтов С.Г., Сонин Н.И. Общая биология 11 класс. Профильный уровень. Ч.2/ Под ред. проф. В.Б. Захарова. – М.: Дрофа, 2020.
6. Биология [Электронный ресурс] : учебник и практикум для СПО / ред. В. Н. Ярыгина. - 2-е изд. - Москва : Юрайт, 2019. - 378 с.
7. Генетика [Электронный ресурс]: ежемес. журн. / РАН. - Электронный журнал. – М.: Наука. 16
8. Природа и человек. Свет: ежемес. науч.- попул. ил. журн. для народ. чтения. - М.: [б. и.]
9. Успехи современной биологии / РАН. - М.: Наука.
10. Экология и жизнь: науч. - популяр. и образов. журн. - М.: АНО "Журнал "Экология и жизнь"

4. КОНТРОЛЬ И ОЦЕНКА РЕЗУЛЬТАТОВ ОСВОЕНИЯ ОБЩЕОБРАЗОВАТЕЛЬНОЙ ДИСЦИПЛИНЫ

Контроль и оценка результатов освоения общеобразовательной дисциплины раскрываются через дисциплинарные результаты, направленные на формирование общих и профессиональных компетенций по разделам и темам содержания учебного материала.

Общая компетенция	Раздел/Тема	Тип оценочных мероприятий
	Раздел 1. Клетка – структурно-функциональная единица живого	Контрольная работа “Молекулярный уровень организации живого”
ОК 02	Тема №1.1. Биология как наука	Заполнение таблицы с описанием методов микроскопирования с их достоинствами и недостатками. Заполнение таблицы «Вклад ученых в развитие биологии»
ОК 02	Тема №1.2. Общая характеристика жизни	Заполнение сравнительной таблицы сходства и различий живого и не живого
ОК 01 ОК 02 ОК 04	Тема №1.3. Биологически важные химические соединения	Фронтальный опрос Подготовка устных сообщений с презентацией Выполнение и защита лабораторных работ: «Определение витамина С в продуктах питания», «Гидрофильно-гидрофобные свойства липидов»
ОК 01 ОК 02 ОК 04	Тема №1.4. Структурно-функциональная организация клеток	Оцениваемая дискуссия по вопросам лекции Разработка ментальной карты по классификации клеток и их строению на про- и эукариотических и по царствам в мини группах Выполнение и защита лабораторных работ: «Строение клетки (растения, животные, грибы) и клеточные включения (крахмал, каротиноиды, хлоропласты, хромопласты)», «Проницаемость мембраны (плазмолиз, деплазмолиз)»
ОК 01 ОК 02	Тема №1.5. Структурно-функциональные факторы наследственности	Фронтальный опрос Разработка глоссария Решение задач на определение последовательности нуклеотидов
ОК 01 ОК 02	Тема №1.6. Процессы матричного синтеза	Фронтальный опрос Тест «Процессы матричного

		синтеза» Решение задач на определение последовательности аминокислот в молекуле белка Решение задач на определение последовательности аминокислот в молекуле белка в случае изменения последовательности нуклеотидов ДНК
OK 02 OK 04	Тема №1.7. Неклеточные формы жизни	Фронтальный опрос Подготовка устных сообщений с презентацией (вирусные и бактериальные заболевания. Общие принципы использования лекарственных веществ. Особенности применения антибиотиков)
OK 02	Тема №1.8. Обмен веществ и превращение энергии в клетке	Фронтальный опрос Заполнение сравнительной таблицы характеристик типов обмена веществ
OK 02 OK 04	Тема №1.9. Жизненный цикл клетки. Митоз. Мейоз	Обсуждение по вопросам лекции Разработка ленты времени жизненного цикла
	Раздел 2. Строение и функции организма	Контрольная работа "Строение и функции организма"
OK 02 OK 04	Тема №2.1. Строение организма	Оцениваемая дискуссия Разработка ментальной карты тканей, органов и систем органов организмов (растения, животные, человек) с краткой характеристикой их функций Подготовка и представление устных сообщений с презентацией (иммунитет, инфекционные заболевания, эпидемии, вакцинация)
OK 02	Тема №2.2. Формы размножения организмов	Фронтальный опрос Заполнение таблицы с краткой характеристикой и примерами форм размножения организмов
OK 02 OK 04	Тема №2.3. Онтогенез животных и человека	Разработка ленты времени с характеристикой этапов онтогенеза отдельной группой животных и человека по микрогруппам Тест/опрос
OK 02 OK 04	Тема №2.4. Онтогенез растений	Составление жизненных циклов растений по отделам (моховидные, хвощевидные, папоротниковидные, голосеменные, покрытосеменные)
OK 02	Тема №2.5. Основные понятия генетики	Разработка глоссария Тест
OK 02	Тема №2.6.	Фронтальный опрос

OK 04	Закономерности наследования	Тест по вопросам лекции Решение задач на определение вероятности возникновения наследственных признаков при моно-, ди-, полигибридном и анализирующем скрещивании, составление генотипических схем скрещивания
OK 01 OK 02	Тема №2.7. Взаимодействие генов	Тест Разработка глоссария Решение задач на определение вероятности возникновения наследственных признаков при различных типах взаимодействия генов, составление генотипических схем скрещивания
OK 01 OK 02	Тема №2.8. Сцепленное наследование признаков	Тест Разработка глоссария Решение задач на определение вероятности возникновения наследственных признаков при сцепленном наследовании, составление генотипических схем скрещивания
OK 01 OK 02	Тема №2.9. Генетика пола	Тест Разработка глоссария Решение задач на определение вероятности возникновения наследственных признаков, сцепленных с полом, составление генотипических схем скрещивания
OK 01 OK 02	Тема №2.10. Генетика человека	Тест Разработка глоссария Решение задач на определение вероятности возникновения наследственных признаков, используя методы генетики человека, составление генотипических схем скрещивания Подготовка устных сообщений с презентацией о наследственных заболеваниях человека
OK 01 OK 02 OK 04	Тема №2.11. Закономерности изменчивости	Тест Решение задач на определение типа мутации при передаче наследственных признаков, составление генотипических схем скрещивания
OK 01	Тема №2.12. Селекция организмов	Тест

OK 02		Разработка глоссария Решение задач на определение возможного возникновения наследственных признаков по селекции, составление генотипических схем скрещивания
	Раздел 3. Теория эволюции	Контрольная работа “Теоретические аспекты эволюции жизни на Земле”
OK 02 OK 04	Тема 3.1. История эволюционного учения	Фронтальный опрос Разработка ленты времени развития эволюционного учения
OK 02	Тема 3.2. Микроэволюция	Фронтальный опрос Разработка глоссария терминов
OK 02	Тема 3.3. Макроэволюция	Оцениваемая дискуссия Разработка глоссария терминов
OK 02 OK 04	Тема 3.4. Возникновение и развитие жизни на Земле	Фронтальный опрос Подготовка и представление устного сообщения и ленты времени возникновения и развития животного и растительного мира
OK 02 OK 04	Тема 3.5. Происхождение человека – антропогенез	Фронтальный опрос Разработка лент времени и ментальных карт на выбор: “Эволюция современного человека”, “Время и пути расселения человека по планете”, “Влияние географической среды на морфологию и физиологию человека”, “Человеческие расы”, обсуждение
	Раздел 4. Экология	Контрольная работа “Теоретические аспекты экологии”
OK 01 OK 07	Тема 4.1. Экологические факторы и среды жизни.	Тест по экологическим факторам и средам жизни организмов
OK 01 OK 02 OK 07	Тема 4.2. Популяция, сообщества, экосистемы	Составление схем круговорота веществ, используя материалы лекции Решение практико-ориентированных расчетных заданий по переносу вещества и энергии в экосистемах с составлением трофических цепей и пирамид биомассы и энергии
OK 01 OK 02 OK 07	Тема 4.3. Биосфера - глобальная экологическая система	Оцениваемая дискуссия Тест Решение практико-ориентированных расчетных задач на определение площади насаждений для снижения концентрации углекислого газа в атмосфере своего региона

		проживания
ОК 01 ОК 02 ОК 04 ОК 07	Тема 4.4. Влияние антропогенных факторов на биосферу	Тест Решение практико-ориентированных расчетных заданий по сохранению природных ресурсов своего региона проживания
ОК 02 ОК 04 ОК 07	Тема 4.5. Влияние социально-экологических факторов на здоровье человека	Оцениваемая дискуссия Выполнения практических заданий: "Определение суточного рациона питания", "Создание индивидуальной памятки по организации рациональной физической активности" Выполнение лабораторной работы на выбор: "Умственная работоспособность", "Влияние абиотических факторов на человека (низкие и высокие температуры)"
	*Профессионально-ориентированно содержание Раздел 5. Биология в жизни	Защита кейса: представление результатов решения кейсов (выступление с презентацией)
ОК 01 ОК 02 ОК 04 ПК 6.2 ПК 6.3 ПК 6.4	*Тема 5.2.4. Промышленная биотехнология	Выполнение кейса на анализ информации о развитии промышленной биотехнологий (по группам), представление результатов решения кейсов
	Раздел 6. Биоэкологические исследования	Представление результатов выполнения учебно-исследовательских проектов (выступление с презентацией)
ОК 01 ОК 02 ОК 04 ОК 07	Тема 6.1. Основные методы биоэкологических исследований	Выполнение лабораторных работ на выбор в минигруппах: 1. Влияние температуры на роста и физиологическую активность дрожжевых клеток 2. Влияние углеводов на роста и физиологическую активность дрожжевых клеток 3. Сочетанное влияние температуры и углеводов на роста и физиологическую активность дрожжевых клеток
ОК 01 ОК 02 ОК 04 ОК 07	Тема 6.2 Биоэкологический эксперимент	Выполнение учебно-исследовательского проекта на выбор: 1. Оценка качества атмосферного воздуха 2. Оценка качества почв

		<p>методом фитотестирования</p> <p>3. Оценка качества вод поверхностных водоемов по органолептическим и физико-химическим свойствам</p> <p>4. Влияние ПАВ на рост и развитие семян высших растений</p> <p>5. Влияние солевого загрязнения на рост и развитие семян высших растений</p>
<p>OK 01</p> <p>OK 02</p> <p>OK 04</p> <p>OK 07</p>		<p>Выполнение экзаменационных заданий</p>